



**GOBIERNO DEL ESTADO LIBRE Y SOBERANO  
DE MICHOACAN DE OCAMPO**

---

**INFORME DE LOS AUDITORES INDEPENDIENTES  
EJERCICIO 2018**

GOBIERNO DEL ESTADO LIBRE Y SOBERANO DE MICHOACAN DE OCAMPO

INFORME DE LOS AUDITORES INDEPENDIENTES

EJERCICIO 2018

**Contenido**

|  |    |
|--|----|
| Informe de los auditores independientes .....      | 1  |
| Estado de Situación Financiera .....               | 8  |
| Estado de Actividades.....                         | 9  |
| Estado de Variación en la Hacienda Pública.....    | 10 |
| Estado de Cambios en la Situación Financiera ..... | 11 |
| Estado de Flujos de Efectivo.....                  | 12 |
| Estado Analítico del Activo .....                  | 13 |
| Estado Analítico de la Deuda.....                  | 14 |
| Notas a los estados financieros.....               | 15 |
| a. Prólogo.....                                    | 15 |
| b. Notas de desglose.....                          | 15 |
| c. Notas de gestión administrativa .....           | 29 |



**Informe de los auditores independientes**

**A la Secretaría de Finanzas y Administración  
del Gobierno del Estado Libre y Soberano de Michoacán de Ocampo**

***Opinión***

Hemos auditado los estados financieros adjuntos del Gobierno del Estado Libre y Soberano de Michoacán de Ocampo (el Gobierno del Estado), que comprenden el Estado de Situación Financiera al 31 de diciembre de 2018, el Estado de Actividades, el Estado de Variación en la Hacienda Pública, el Estado de Cambios en la Situación Financiera, el Estado de Flujos de Efectivo, el Estado Analítico del Activo y el Estado Analítico de la Deuda, correspondientes al ejercicio terminado en esa fecha, así como las notas explicativas a los estados financieros que incluyen un resumen de las políticas contables significativas.

En nuestra opinión, excepto por los efectos de las cuestiones descritas en la sección denominada "Fundamento de la opinión con salvedades" de nuestro informe, los estados financieros que se describen en el párrafo anterior están preparados en todos los aspectos materiales, de conformidad con las disposiciones en materia de información financiera contenidas en la Ley General de Contabilidad Gubernamental y las normas, lineamientos y disposiciones emitidas por el Consejo Nacional para la Armonización Contable (CONAC).

***Fundamento de la Opinión con Salvedades***

Hemos llevado a cabo nuestra auditoría de conformidad con las Normas Internacionales de Auditoría (NIA). Nuestras responsabilidades de acuerdo con las citadas normas se describen más adelante en la sección "Responsabilidades del auditor en relación con la auditoría de los estados financieros" de nuestro informe. Somos independientes de la entidad auditada de conformidad con el Código de Ética Profesional del Instituto Mexicano de Contadores Públicos, A.C., junto con los requerimientos de ética que son aplicables a nuestra auditoría de los estados financieros en México, y hemos cumplido con las demás responsabilidades de ética de conformidad con esos requerimientos. Consideramos que la evidencia de auditoría que hemos obtenido proporciona una base suficiente y adecuada para sustentar nuestra opinión con salvedades, las cuales se detallan a continuación:



1. El Sistema de Evaluaciones de la Armonización Contable (SEVAC), al efectuar la evaluación del grado de cumplimiento con las disposiciones contenidas en la Ley General de Contabilidad Gubernamental y demás normatividad relativa emitida por CONAC, otorgó al Gobierno del Estado una calificación global de 91.79% en el ejercicio 2018, lo cual representa un porcentaje de mejora del 2.16% en relación con la obtenida en el ejercicio 2017, la cual fue de 89.63%.

Llamamos la atención sobre el hecho de que la referida calificación es a nivel global; sin embargo, se presenta una disminución en la calificación obtenida en el "Apartado C. Registros Administrativos", en un 24.62%, el cual se refiere al Control de bienes y documentos soporte, así como a los Recursos federales y pagos electrónicos.

2. Aún no se concluyen los trabajos de conciliación del inventario físico de bienes muebles, inmuebles y activos intangibles contra los registros contables. Situación que se menciona en las Notas 7 y 8 de las Notas de Desglose de los Estados Financieros auditados.
3. En lo que toca a las cuentas de Derechos de Recibir Efectivo o Equivalentes, y Otros Pasivos a Corto Plazo, se detectaron cuentas con saldos estáticos que requieren de su análisis, integración y depuración, que permitan contar con elementos que den certidumbre sobre su recuperación o exigibilidad a corto plazo.
4. De acuerdo con lo mencionado en la Nota 1 de las Notas de Desglose, al 31 de diciembre de 2018 el Gobierno del Estado muestra saldo en el rubro de Bancos. Durante el desarrollo de nuestra auditoría, no se nos proporcionó evidencia documental que permitiera corroborar la existencia de algunas cuentas bancarias que lo integran, las cuales son por cantidades cuyo monto se considera no material.
5. Según se manifiesta en la Nota al Estado de Actividades, se refleja (*sic*) el gasto devengado en cumplimiento a la normatividad emitida por CONAC. No obstante esta situación, no se nos proporcionaron elementos suficientes que permitan concluir con un alto grado de seguridad que la totalidad del registro de gastos se realiza conforme a dicho principio de lo devengado.







6. De acuerdo a la Nota 5 de Gestión Administrativa, el Gobierno del Estado no cuenta con los elementos necesarios que permitan conocer el posible impacto económico de sus pasivos contingentes, entendiéndose como tales los juicios y litigios en los que el Gobierno del Estado pudiere intervenir, ya sea directamente o por medio de las entidades que forman parte de la administración pública centralizada.

**Cuestiones clave de la Auditoría**

Las cuestiones clave de la auditoría son aquellas cuestiones que, según nuestro juicio profesional, han sido de la mayor significatividad en nuestra auditoría de estados financieros. Estas cuestiones han sido tratadas en el contexto de nuestra auditoría de estados financieros y en la formación de nuestra opinión sobre estos, y no expresamos una opinión por separado sobre ellas.

En virtud de lo anterior, hemos determinado las siguientes cuestiones clave de auditoría a comunicar en nuestro informe:

| Cuestión Clave de Auditoría   | De qué manera se trató la Cuestión Clave en nuestra Auditoría  |
|---|--|
| <p>Como parte de las actividades de auditoría relacionadas con la evaluación del riesgo de incorrecciones en la información financiera, tuvimos conocimiento de que durante el ejercicio 2018, el Gobierno del Estado llevó a cabo la migración del sistema informático utilizado para la generación de información financiera, lo cual pudiera incrementar el riesgo de desviaciones materiales en la información sujeta a revisión.</p> | <p>Nuestros procedimientos de auditoría, incluyeron entre otros, los siguientes:</p> <ul style="list-style-type: none"> <li>• Análisis de las políticas y procedimientos de la administración, relacionados con la generación de información financiera.</li> <li>• Entrevistas con el personal clave involucrado en el registro de operaciones contables.</li> <li>• Obtención de evidencia relacionada con la evaluación de la armonización contable emitida por un ente independiente.</li> <li>• Obtención de declaraciones por parte de la</li> </ul> |



|   |   |
|---|---|
| Por lo anterior, hemos considerado dicho cambio como una cuestión clave de auditoría. | Administración que respaldan que los datos contenidos en la Cuenta Pública del Ejercicio 2018 fueron obtenidos a través de los sistemas informáticos utilizados para la generación de información contable. |
|---|---|

### ***Bases de Preparación Contable y Utilización de este Informe***

De acuerdo con la revelación efectuada en el Prólogo del Informe Financiero de la Cuenta Pública 2018 que contiene los estados financieros adjuntos, éstos fueron preparados para cumplir con los requerimientos normativos gubernamentales a los que está sujeto el Estado Libre y Soberano de Michoacán de Ocampo y para ser integrados en la Cuenta Pública de la Hacienda Estatal del Ejercicio Fiscal del Año 2018; consecuentemente, dichos estados financieros pueden no ser apropiados para otra finalidad. Nuestra opinión no se modifica por esta cuestión.

### ***Párrafos de Énfasis***

Sin que implique modificaciones sobre nuestra opinión, llamamos la atención sobre los siguientes hechos, de los cuales tuvimos conocimiento durante nuestra auditoría:

- Durante el Ejercicio 2018 el Gobierno del Estado concretó el refinanciamiento parcial de su deuda a largo plazo, mediante la contratación de nuevos créditos cuyo destino fue el de liquidar en forma anticipada contratos anteriores, con el propósito de mejorar las tasas y condiciones de éstos.
- De conformidad con el Artículo 5° del Decreto Legislativo No. 345 de fecha 06 de marzo de 2017, el Gobierno del Estado llevó a cabo el proceso de refinanciamiento de la emisión de certificados bursátiles MICHCB 07U, mediante un proceso de licitación pública, la cual permitió llevar a cabo la amortización total anticipada de dicha emisión por un total de \$4,451'941,505.51, equivalentes a 737'016,739.13 UDIS con un valor de \$6.040489 cada una, calculado a la fecha de su redención.



- En conexión con lo anterior, la Secretaría de Hacienda y Crédito Público mejoró en su sistema de alertas el indicador que evalúa el nivel de endeudamiento del Gobierno del Estado, pasando de un "endeudamiento en observación" al cierre de 2017, a un "endeudamiento sostenible" al cierre de 2018.
- En el mes de abril de 2018 la calificadora Fitch Ratings subió la calificación del estado de Michoacán a 'BBB(mex)' desde 'BBB-(mex)', manteniendo como estable su perspectiva crediticia.

***Responsabilidad de la Administración de la Entidad en Relación con los Estados Financieros.***

La Administración es responsable de la preparación y presentación de los estados financieros adjuntos de conformidad con las disposiciones en materia de información financiera contenidas en la Ley General de Contabilidad Gubernamental y las normas, lineamientos y disposiciones emitidas por el Consejo Nacional para la Armonización Contable (CONAC), así como de la implementación del control interno que la Administración consideró necesario para permitir la preparación de estados financieros libres de desviación material, debida a fraude o error.

Los encargados del gobierno de la entidad son responsables de la supervisión del proceso de información financiera del Gobierno del Estado Libre y Soberano de Michoacán de Ocampo.

***Responsabilidad del Auditor en Relación con la Auditoría de los Estados Financieros.***

Nuestros objetivos son obtener una seguridad razonable de que los estados financieros en su conjunto están libres de desviación material, debida a fraude o error, y emitir un informe de auditoría que contiene nuestra opinión. Para efectos de dicho informe, se entiende por fraude, una desviación intencional en la información financiera. Por su parte, seguridad razonable es un alto nivel de seguridad, pero no garantiza que una auditoría realizada de conformidad con las NIA siempre detecte una desviación material cuando existe. Las



desviaciones pueden deberse a incorrecciones intencionales o error y se consideran materiales si, individualmente o de forma conjunta puede preverse razonablemente que influyan en las decisiones económicas que los usuarios toman basándose en los estados financieros.

Como parte de una auditoría de conformidad con las NIA, aplicamos nuestro juicio profesional y mantenemos una actitud de escepticismo profesional durante toda la auditoría.

También:

- Identificamos y valoramos los riesgos de desviación material en los estados financieros, que en su caso pudieran haberse generado debido a desviaciones intencionales o error. El riesgo de no detectar una desviación material debida a desviaciones intencionales es más elevado que en el caso de una incorrección material debida a error, ya que éstas pueden implicar colusión, falsificación, omisiones deliberadas, manifestaciones intencionalmente erróneas o la elusión del control interno.
- Obtuvimos conocimiento del control interno relevante para la auditoría con el fin de diseñar procedimientos de auditoría que sean adecuados en función de las circunstancias y no con la finalidad de expresar una opinión sobre la eficiencia del control interno de la Entidad.
- Evaluamos lo apropiado de las políticas contables utilizadas y la razonabilidad de las estimaciones contables, así como las revelaciones hechas por la administración de la entidad.
- Evaluamos en su conjunto, la presentación, la estructura y el contenido de los estados financieros, incluida la información revelada, y si los estados financieros representan las transacciones y hechos subyacentes de un modo que logren la presentación razonable.
- Nos comunicamos con los funcionarios responsables de la administración del ente auditado en relación, entre otras cosas, con el alcance y momento de realización de nuestros procedimientos de auditoría y los hallazgos significativos, así como cualquier



deficiencia del control interno que –en su caso– hayamos identificado en el transcurso de nuestra revisión.

**Otros Asuntos**

Los estados financieros del Gobierno del Estado Libre y Soberano de Michoacán de Ocampo del ejercicio terminado el 31 de diciembre de 2017 fueron auditados por otros auditores, quienes expresaron una opinión con salvedades sobre dichos estados financieros.

~~Consultoría y Servicios Empresariales de Michoacán, S.C.~~

~~C.P.C. Salvador Juárez Álvarez~~



Consultoría y Servicios  
Empresariales de Michoacán, S.C.



Firma afiliada a **resa y asociados, s.c.**

Internacionalmente



Morelia, Michoacán a 27 de agosto de 2019.

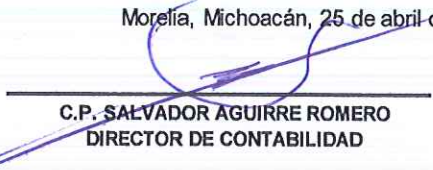
(Cifras en pesos)

| A C T I V O   | 2018                  | 2017                  | P A S I V O   | 2018                  | 2017                  |
|---|-----------------------|-----------------------|---|-----------------------|-----------------------|
| <b>ACTIVO CIRCULANTE</b>                                      |                       |                       | <b>PASIVO CIRCULANTE</b>  |                       |                       |
| EFFECTIVO Y EQUIVALENTES                                      | 2,221,588,920         | 1,593,754,529         | CUENTAS POR PAGAR A CORTO PLAZO   | 5,957,743,888         | 7,566,010,899         |
| DERECHOS A RECIBIR EFFECTIVO O EQUIVALENTES                   | 2,890,381,900         | 2,984,837,677         | DOCUMENTOS POR PAGAR A CORTO PLAZO  | 3,750,582,880         | 3,672,541,061         |
| DERECHOS A RECIBIR BIENES O SERVICIOS                         | 107,853,769           | 0                     | PORCION A CORTO PLAZO DE LA DEUDA PUBLICA A LARGO PLAZO                     | 461,527,733           | 835,389,167           |
| INVENTARIOS   | 0                     | 0                     | TITULOS Y VALORES A CORTO PLAZO   | 0                     | 0                     |
| ALMACENES   | 698,324               | 1,475,639             | PASIVOS DIFERIDOS A CORTO PLAZO   | 0                     | 0                     |
| ESTIMACION POR PERDIDA O DETERIO DE ACTIVOS CIRCULANTES       | 0                     | 0                     | FONDOS Y BIENES DE TERCEROS EN GARANTIA Y/O ADMINISTRACION A CORTO PLAZO    | 230,227,927           | 218,588,750           |
| OTROS ACTIVOS CIRCULANTES                                     | 394,589,220           | 501,569,195           | PROVISIONES A CORTO PLAZO   | 0                     | 0                     |
| <b>TOTAL DE ACTIVOS CIRCULANTES</b>                           | <b>5,615,112,133</b>  | <b>5,081,637,040</b>  | OTROS PASIVOS A CORTO PLAZO   | 345,630,026           | 479,144,960           |
|   |                       |                       | <b>TOTAL DE PASIVOS CIRCULANTES</b>   | <b>10,745,712,454</b> | <b>12,771,795,027</b> |
| <b>ACTIVO NO CIRCULANTE</b>                                   |                       |                       | <b>PASIVO NO CIRCULANTE</b>   |                       |                       |
| INVERSIONES FINANCIERAS A LARGO PLAZO                         | 11,002,803,539        | 11,342,114,327        | CUENTAS POR PAGAR A LARGO PLAZO   | 0                     | 0                     |
| DERECHO A RECIBIR EFFECTIVO O EQUIVALENTES A LARGO PLAZO      | 175,533,493           | 175,091,962           | DOCUMENTOS POR PAGAR A LARGO PLAZO  | 0                     | 0                     |
| BIENES INMUEBLES, INFRAESTRUCTURA Y CONSTRUCCIONES EN PROCESO | 14,398,312,859        | 13,722,007,882        | DEUDA PUBLICA A LARGO PLAZO   | 16,827,616,192        | 16,746,279,477        |
| BIENES MUEBLES  | 2,721,731,355         | 2,663,414,962         | PASIVOS DIFERIDOS A LARGO PLAZO   | 0                     | 0                     |
| ACTIVOS INTANGIBLES   | 518,369,954           | 49,434,763            | FONDOS Y BIENES DE TERCEROS EN GARANTIA Y/O EN ADMINISTRACION A LARGO PLAZO | 0                     | 0                     |
| DEPRECIACION, DETERIO Y AMORTIZACION ACUMULADA DE BIENES      | -564,929,012          | -362,538,037          | PROVISIONES A LARGO PLAZO   | 0                     | 0                     |
| ACTIVOS DIFERIDOS   | 32,457,645            | 31,809,563            | <b>TOTAL DE PASIVOS NO CIRCULANTES</b>                                      | <b>16,827,616,192</b> | <b>16,746,279,477</b> |
| ESTIMACION POR PERDIDA O DETERIO DE ACTIVOS NO CIRCULANTES    | 0                     | 0                     |   |                       |                       |
| OTROS ACTIVOS NO CIRCULANTES                                  | 0                     | 0                     | <b>TOTAL DEL PASIVO</b>   | <b>27,573,328,646</b> | <b>29,518,074,504</b> |
| <b>TOTAL DEL ACTIVO NO CIRCULANTES</b>                        | <b>27,817,756,833</b> | <b>27,621,335,422</b> | HACIENDA PUBLICA / PATRIMONIO   |                       |                       |
| <b>TOTAL DE ACTIVOS</b>                                       | <b>33,432,868,966</b> | <b>32,702,972,462</b> | HACIENDA PUBLICA / PATRIMONIO CONTRIBUIDO                                   | 20,521,064,614        | 20,347,261,989        |
|   |                       |                       | APORTACIONES  | 20,515,490,059        | 20,341,687,434        |
|   |                       |                       | DONACIONES DE CAPITAL   | 0                     | 0                     |
|   |                       |                       | ACTUALIZACION DE LA HACIENDA PUBLICA/PATRIMONIO                             | 5,574,555             | 5,574,555             |
|   |                       |                       | GENERADO  | (14,661,524,294)      | (17,162,364,031)      |
|   |                       |                       | RESULTADO DEL EJERCICIO (AHORRO/DESAHORRO)                                  | 2,944,201,639         | 494,501,559           |
|   |                       |                       | RESULTADOS DE EJERCICIOS ANTERIORES   | 158,696,315           | (333,721,115)         |
|   |                       |                       | REVALUOS  | 0                     | 0                     |
|   |                       |                       | RESERVAS  | 0                     | 0                     |
|   |                       |                       | RECTIFICACIONES DE RESULTADOS DE EJERCICIOS ANTERIORES                      | (17,764,422,248)      | (17,323,144,425)      |
|   |                       |                       | ACTUALIZACION DE LA HACIENDA PUBLICA / PATRIMONIO                           | 0                     | 0                     |
|   |                       |                       | RESULTADO POR POSICION MONETARIA  | 0                     | 0                     |
|   |                       |                       | RESULTADO POR TENENCIA DE ACTIVOS NO MONETARIOS                             | 0                     | 0                     |
|   |                       |                       | <b>TOTAL DE LA HACIENDA PUBLICA/PATRIMONIO</b>                              | <b>5,859,540,320</b>  | <b>3,184,897,958</b>  |
|   |                       |                       | <b>TOTAL DE PASIVO Y HACIENDA PUBLICA/PATRIMONIO</b>                        | <b>33,432,868,966</b> | <b>32,702,972,462</b> |

Las notas adjuntas forman parte integral de los Estados Financieros

Morelia, Michoacán, 25 de abril de 2019

  
LIC. CARLOS MALDONADO MENDOZA  
SECRETARIO DE FINANZAS Y ADMINISTRACION

  
C.P. SALVADOR AGUIRRE ROMERO  
DIRECTOR DE CONTABILIDAD

"Bajo protesta de decir verdad, declaramos que los Estados Financieros y sus notas, son razonablemente correctos y son responsabilidad del emisor"



( Cifras en Pesos )

| CONCEPTO  | 2018                  | 2017                  |
|---|-----------------------|-----------------------|
| <b>INGRESOS Y OTROS BENEFICIOS</b>  |                       |                       |
| <b>INGRESOS DE LA GESTION</b>   | <b>4,587,155,511</b>  | <b>3,831,779,567</b>  |
| IMPUESTOS   | 1,220,915,712         | 896,644,939           |
| CUOTAS Y APORTACIONES DE SEGURIDAD SOCIAL   | 0                     | 0                     |
| CONTRIBUCIONES DE MEJORAS   | 19,475,720            | 123,302,171           |
| DERECHOS  | 1,917,842,898         | 1,852,352,461         |
| PRODUCTOS   | 281,513,007           | 281,098,875           |
| APROVECHAMIENTOS  | 1,032,769,712         | 534,538,197           |
| INGRESOS POR VENTA DE BIENES Y SERVICIOS  | 125,863,396           | 137,193,688           |
| INGRESOS NO COMPROMETIDOS EN LAS FRACCIONES DE LA LEY DE INGRESOS CAUSADOS EN EJERCICIOS FISCALES ANTERIORES PENDIENTES DE LIQUIDACION O PAGO | 8,775,066             | 6,649,236             |
| <b>PARTICIPACIONES, APORTACIONES, TRANSFERENCIAS, ASIGNACIONES, SUBSIDIOS Y OTRAS AYUDAS</b>  | <b>72,308,616,515</b> | <b>66,692,363,438</b> |
| PARTICIPACIONES   | 26,602,126,676        | 23,166,931,110        |
| APORTACIONES  | 30,552,218,196        | 28,955,356,553        |
| CONVENIOS   | 15,154,271,643        | 14,570,075,775        |
| TRANSFERENCIAS, ASIGNACIONES, SUBSIDIOS Y OTRAS AYUDAS  | 0                     | 0                     |
| <b>OTROS INGRESOS Y BENEFICIOS</b>  | <b>1,143,870</b>      | <b>0</b>              |
| INGRESOS FINANCIEROS  | 0                     | 0                     |
| INCREMENTO POR VARIACION DE INVENTARIOS   | 0                     | 0                     |
| DISMINUCION DEL EXCESO DE ESTIMACIONES POR PERDIDA O DETERIORO U OBSOLESCENCIA  | 0                     | 0                     |
| DISMINUCION DEL EXCESO DE PROVISIONES   | 0                     | 0                     |
| OTROS INGRESOS Y BENEFICIOS VARIOS  | 1,143,870             | 0                     |
| <b>TOTAL DE INGRESOS Y OTROS BENEFICIOS</b>   | <b>76,896,915,896</b> | <b>70,524,143,005</b> |
| <b>GASTOS Y OTRAS PERDIDAS</b>  |                       |                       |
| <b>GASTO DE FUNCIONAMIENTO</b>  | <b>34,897,083,546</b> | <b>33,121,931,143</b> |
| SERVICIOS PERSONALES  | 28,088,914,456        | 27,411,037,215        |
| MATERIALES Y SUMINISTROS  | 967,692,936           | 939,636,426           |
| SERVICIOS GENERALES   | 5,840,476,154         | 4,771,257,502         |
| <b>TRANSFERENCIAS, ASIGNACIONES SUBSIDIOS Y OTRAS AYUDAS</b>  | <b>23,227,715,566</b> | <b>21,194,335,544</b> |
| TRANSFERENCIAS INTERNAS Y ASIGNACIONES AL SECTOR PUBLICO  | 7,015,952,653         | 5,903,756,826         |
| TRANSFERENCIAS AL RESTO DEL SECTOR PUBLICO  | 13,908,071,435        | 13,005,239,010        |
| SUBSIDIOS Y SUBVENCIONES  | 1,020,712,937         | 1,846,321,679         |
| AYUDAS SOCIALES   | 1,270,409,822         | 422,479,015           |
| PENSIONES Y JUBILACIONES  | 2,514,959             | 2,815,014             |
| TRANSFERENCIAS A FIDECOMSOS, MANDATOS Y CONTRATOS ANALOGOS  | 10,053,760            | 13,724,000            |
| TRANSFERENCIAS A LA SEGURIDAD SOCIAL  | 0                     | 0                     |
| DONATIVOS   | 0                     | 0                     |
| TRANSFERENCIAS AL EXTERIOR  | 0                     | 0                     |
| <b>PARTICIPACIONES Y APORTACIONES</b>   | <b>13,252,906,216</b> | <b>13,419,800,346</b> |
| PARTICIPACIONES   | 6,317,219,544         | 5,579,384,066         |
| APORTACIONES  | 5,535,495,320         | 5,180,957,016         |
| CONVENIOS   | 1,400,191,352         | 2,659,459,264         |
| <b>INTERESES, COMISIONES Y OTROS GASTOS DE LA DEUDA PUBLICA</b>   | <b>2,294,192,441</b>  | <b>1,952,052,888</b>  |
| INTERESES DE LA DEUDA PUBLICA   | 2,046,493,504         | 1,705,371,832         |
| COMISIONES DE LA DEUDA PUBLICA  | 224,810,612           | 245,301,725           |
| GASTOS DE LA DEUDA PUBLICA  | 13,453,325            | 0                     |
| COSTOS POR COBERTURA  | 9,435,000             | 1,379,331             |
| APOYOS FINANCIEROS  | 0                     | 0                     |
| <b>OTROS GASTOS Y PERDIDAS EXTRAORDINARIAS</b>  | <b>280,816,488</b>    | <b>341,521,525</b>    |
| ESTIMACIONES, DEPRECIACIONES, DETERIOROS, OBSOLESCENCIA Y AMORTIZACIONES  | 202,413,385           | 62,322,610            |
| PROVISIONES   | 0                     | 0                     |
| DISMINUCION DE INVENTARIOS  | 0                     | 0                     |
| AUMENTO POR INSUFICIENCIA DE ESTIMACIONES POR PERDIDA O DETERIORO Y OBSOLESCENCIA   | 0                     | 0                     |
| AUMENTO POR INSUFICIENCIA DE PROVISIONES  | 0                     | 0                     |
| OTROS GASTOS  | 78,403,103            | 279,198,915           |
| <b>INVERSION PUBLICA</b>  | <b>0</b>              | <b>0</b>              |
| INVERSION PUBLICA NO CAPITALIZABLE  | 0                     | 0                     |
| <b>TOTAL DE GASTOS Y OTRAS PERDIDAS</b>   | <b>73,952,714,267</b> | <b>70,029,641,446</b> |
| <b>RESULTADO DEL EJERCICIO (AHORRO/DESAHORRO)</b>   | <b>2,944,201,639</b>  | <b>494,501,559</b>    |

Las notas adjuntas forman parte integral de los Estados Financieros

Morelia, Michoacán, 25 de abril de 2019

LIC. CARLOS MALDONADO MENDOZA  
SECRETARIO DE FINANZAS Y ADMINISTRACIÓN

C.P. SALVADOR AGUIRRE ROMERO  
DIRECTOR DE CONTABILIDAD

"Bajo protesta de decir verdad, declaramos que los Estados Financieros y sus notas, son razonablemente correctos y son responsabilidad del emisor"





**GOBIERNO DEL ESTADO DE MICHOACÁN DE OCAMPO**  
**ESTADO DE VARIACION EN LA HACIENDA PUBLICA**  
**DEL 1o. DE ENERO AL 31 DE DICIEMBRE DEL AÑO 2018 Y 2017**  
 (Cifras en Pesos)

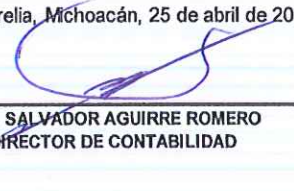


| CONCEPTO  | HACIENDA PUBLICA/PATRIMONIO CONTRIBUIDO | HACIENDA PUBLICA/PATRIMONIO GENERADO DE EJERCICIOS ANTERIORES | HACIENDA PUBLICA/PATRIMONIO GENERADO DEL EJERCICIO | EXCESO O INSUFICIENCIA EN LA ACTUALIZACION DE LA HACIENDA PUBLICA / PATRIMONIO | TOTAL           |
|---|---|---|--|--|-----------------|
| <b>HACIENDA PUBLICA / PATRIMONIO CONTRIBUIDO NETO 2017</b>                                      | 20,347,261,989                          | 0   | 0  | 0  | 20,347,261,989  |
| APORTACIONES  | 20,341,687,434                          |   |  |  | 20,341,687,434  |
| DONACIONES DE CAPITAL   | 0                                       |   |  |  | 0               |
| ACTUALIZACIONES DE LA HACIENDA PUBLICA/ PATRIMONIO  | 5,574,555                               |   |  |  | 5,574,555       |
| <b>HACIENDA PUBLICA / PATRIMONIO GENERADO NETO 2017</b>   | 0                                       | -17,656,865,690   | 494,501,559  | 0  | -17,162,364,031 |
| RESULTADO DEL EJERCICIO (A HORRO/DESAHORRO)   |   |   | 494,501,559  |  | 494,501,559     |
| RESULTADO DE EJERCICIOS ANTERIORES  |   | -333,721,165  |  |  | -333,721,165    |
| REVALUOS  |   |   |  |  | 0               |
| RESERVAS  |   |   |  |  | 0               |
| RECTIFICACIONES DE RESULTADOS DE EJERCICIOS ANTERIORES  |   | -17,323,144,425   |  |  | -17,323,144,425 |
| <b>EXCESO O INSUFICIENCIA EN LA ACTUALIZACION DE LA HACIENDA PUBLICA / PATRIMONIO NETO 2017</b> | 0                                       | 0   | 0  | 0  | 0               |
| RESULTADO POR POSICION MONETARIA  |   |   |  | 0  | 0               |
| RESULTADO POR TENENCIA DE ACTIVOS NO MONETARIOS   |   |   |  | 0  | 0               |
| <b>HACIENDA PUBLICA/PATRIMONIO NETO FINAL 2017</b>  | 20,347,261,989                          | -17,656,865,690   | 494,501,559  | 0  | 3,184,897,958   |
| <b>CAMBIO EN LA HACIENDA PUBLICA/ PATRIMONIO CONTRIBUIDO NETO 2018</b>                          | 173,802,625                             | 0   | 0  | 0  | 173,802,625     |
| APORTACIONES  | 173,802,625                             |   |  |  | 173,802,625     |
| DONACIONES DE CAPITAL   | 0                                       |   |  |  | 0               |
| ACTUALIZACION DE LA HACIENDA PUBLICA/PATRIMONIO   | 0                                       |   |  |  | 0               |
| <b>VARIAIONES DE LA HACIENDA PUBLICA / PATRIMONIO GENERADO NETO 2018</b>                        | 0                                       | 492,417,480   | 2,008,422,267                                      | 0  | 2,600,839,737   |
| RESULTADO DEL EJERCICIO (A HORRO/DESAHORRO)   |   |   | 2,944,201,639                                      |  | 2,944,201,639   |
| RESULTADO DE EJERCICIOS ANTERIORES  |   | 492,417,480   | -494,501,559                                       |  | -2,084,079      |
| REVALUOS  |   |   | 0  |  | 0               |
| RESERVAS  |   |   | 0  |  | 0               |
| RECTIFICACIONES DE RESULTADOS DE EJERCICIOS ANTERIORES  |   |   | -441,277,823                                       |  | -441,277,823    |
| <b>EXCESO O INSUFICIENCIA EN LA ACTUALIZACION DE LA HACIENDA PUBLICA / PATRIMONIO NETO 2018</b> | 0                                       | 0   | 0  | 0  | 5,859,540,320   |
| RESULTADO POR POSICION MONETARIA  |   |   |  | 0  | 0               |
| RESULTADO POR TENENCIA DE ACTIVOS NO MONETARIOS   |   |   |  | 0  | 0               |
| <b>HACIENDA PUBLICA / PATRIMONIO NETO FINAL 2018</b>  | 20,521,064,614                          | -17,164,448,110   | 2,602,923,816                                      | 0  | 5,859,540,320   |

Las notas adjuntas forman parte integral de los Estados Financieros

Morelia, Michoacán, 25 de abril de 2019

  
 LIC CARLOS MALDONADO MENDOZA  
 SECRETARIO DE FINANZAS Y ADMINISTRACION

  
 C.P. SALVADOR AGUIRRE ROMERO  
 DIRECTOR DE CONTABILIDAD

"Bajo protesta de decir verdad, declaramos que los Estados Financieros y sus notas, son razonablemente correctos y son responsabilidad del emisor"




(Cifras en Pesos)

| CONCEPTO  | 2018                 |                      | 2017                 |                      |
|---|----------------------|----------------------|----------------------|----------------------|
|   | ORIGEN               | APLICACIÓN           | ORIGEN               | APLICACIÓN           |
| <b>ACTIVO</b>   | <b>743,904,830</b>   | <b>1,473,359,803</b> | <b>3,976,144,809</b> | <b>1,933,067,743</b> |
| <b>ACTIVO CIRCULANTE</b>  | <b>202,213,067</b>   | <b>735,688,160</b>   | <b>3,976,144,809</b> | <b>303,029,195</b>   |
| EFFECTIVO Y EQUIVALENTES  |                      | 627,834,391          | 3,015,297,580        |                      |
| DERECHOS A RECIBIR EFFECTIVO O EQUIVALENTES   | 94,455,777           |                      | 957,251,630          |                      |
| DERECHOS A RECIBIR BIENES O SERVICIOS   |                      | 107,853,769          |                      |                      |
| INVENTARIOS   |                      |                      |                      |                      |
| ALMACENES   | 777,315              |                      | 3,595,599            |                      |
| ESTIMACION POR PERDIDA O DETERIO DE ACTIVOS CIRCULANTES                               |                      |                      |                      |                      |
| OTROS ACTIVOS CIRCULANTES   | 106,979,975          |                      |                      | 303,029,195          |
| <b>ACTIVO NO CIRCULANTE</b>   | <b>541,691,763</b>   | <b>737,671,643</b>   | <b>0</b>             | <b>1,630,038,548</b> |
| INVERSIONES FINANCIERAS A LARGO PLAZO   | 339,300,788          |                      |                      | 180,784,892          |
| DERECHO A RECIBIR EFFECTIVO O EQUIVALENTES A LARGO PLAZO                              |                      |                      |                      |                      |
| BIENES INMUEBLES, INFRAESTRUCTURA Y CONSTRUCCIONES EN PROCESO                         |                      | 676,304,977          |                      | 1,313,948,417        |
| BIENES MUEBLES  |                      | 58,316,393           |                      | 74,368,515           |
| ACTIVOS INTANGIBLES   |                      | 2,402,191            |                      |                      |
| DEPRECIACION, DETERIO Y AMORTIZACION ACUMULADA DE BIENES                              | 202,390,975          |                      |                      | 60,936,724           |
| ACTIVOS DIFERIDOS   |                      | 648,082              |                      |                      |
| ESTIMACION POR PERDIDA O DETERIO DE ACTIVOS NO CIRCULANTES                            |                      |                      |                      |                      |
| OTROS ACTIVOS NO CIRCULANTES  |                      |                      |                      |                      |
| <b>PASIVO</b>   | <b>171,017,711</b>   | <b>2,115,763,569</b> | <b>442,525,147</b>   | <b>1,856,057,920</b> |
| <b>PASIVO CIRCULANTE</b>  | <b>89,680,996</b>    | <b>2,115,763,569</b> | <b>442,525,147</b>   | <b>1,856,057,920</b> |
| CUENTAS POR PAGAR A CORTO PLAZO   |                      | 1,608,387,201        |                      | 1,419,789,565        |
| DOCUMENTOS POR PAGAR A CORTO PLAZO  | 78,041,819           |                      | 202,541,061          |                      |
| PORCION A CORTO PLAZO DE LA DEUDA PUBLICA A LARGO PLAZO                               |                      | 373,861,434          | 171,438,119          |                      |
| TITULOS Y VALORES A CORTO PLAZO   |                      |                      |                      |                      |
| PASIVOS DIFERIDOS A CORTO PLAZO   |                      |                      |                      |                      |
| FONDOS Y BIENES DE TERCEROS EN GARANTIA Y/O ADMINISTRACION A CORTO PLAZO              | 11,639,177           |                      |                      | 436,268,355          |
| PROVISIONES A CORTO PLAZO   |                      |                      |                      |                      |
| OTROS PASIVOS A CORTO PLAZO   |                      | 133,514,934          | 68,545,967           |                      |
| <b>PASIVO NO CIRCULANTE</b>   | <b>81,336,715</b>    | <b>0</b>             | <b>0</b>             | <b>0</b>             |
| CUENTAS POR PAGAR A LARGO PLAZO   |                      |                      |                      |                      |
| DOCUMENTOS POR PAGAR A LARGO PLAZO  |                      |                      |                      |                      |
| DEUDA PUBLICA A LARGO PLAZO   | 81,336,715           |                      |                      |                      |
| PASIVOS DIFERIDOS A LARGO PLAZO   |                      |                      |                      |                      |
| FONDOS Y BIENES DE TERCEROS EN GARANTIA Y/O EN ADMINISTRACION A LARGO PLAZO           |                      |                      |                      |                      |
| PROVISIONES A LARGO PLAZO   |                      |                      |                      |                      |
| <b>HACIENDA PUBLICA / PATRIMONIO</b>  | <b>3,610,421,744</b> | <b>441,252,841</b>   | <b>494,501,561</b>   | <b>392,268,743</b>   |
| HACIENDA PUBLICA / PATRIMONIO CONTRIBUIDO   | 173,802,625          | 0                    | 0                    | 0                    |
| APORTACIONES  | 173,802,625          |                      |                      |                      |
| DONACIONES DE CAPITAL   |                      |                      |                      |                      |
| ACTUALIZACION DE LA HACIENDA PUBLICA / PATRIMONIO                                     |                      |                      |                      |                      |
| <b>HACIENDA PUBLICA / PATRIMONIO GENERADO</b>   | <b>3,436,619,119</b> | <b>441,252,841</b>   | <b>494,501,561</b>   | <b>392,268,743</b>   |
| RESULTADO DEL EJERCICIO (AHORRO/DESAHORRO)  | 2,944,201,639        |                      | 494,501,559          |                      |
| RESULTADOS DE EJERCICIOS ANTERIORES   | 492,417,480          |                      |                      | 392,268,743          |
| REVALUOS  |                      |                      |                      |                      |
| RESERVAS  |                      |                      |                      |                      |
| RECTIFICACIONES DE RESULTADOS DE EJERCICIOS ANTERIORES                                |                      | 441,252,841          | 2                    |                      |
| <b>EXCESO O INSUFICIENCIA EN LA ACTUALIZACION DE LA HACIENDA PUBLICA / PATRIMONIO</b> | <b>0</b>             | <b>0</b>             | <b>0</b>             | <b>0</b>             |
| RESULTADO POR POSICION MONETARIA  |                      |                      |                      |                      |
| RESULTADO POR TENENCIA DE ACTIVOS NO MONETARIOS                                       |                      |                      |                      |                      |

Las notas adjuntas forman parte integral de los Estados Financieros

Morelia, Michoacán, 25 de abril de 2019

  
LIC. CARLOS MALDONADO MENDOZA  
SECRETARIO DE FINANZAS Y ADMINISTRACION

  
C.P. SALVADOR AGUIRRE ROMERO  
DIRECTOR DE CONTABILIDAD

"Bajo protesta de decir verdad, declaramos que los Estados Financieros y sus notas, son razonablemente correctos y son responsabilidad del emisor"



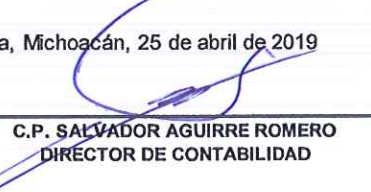
(Pesos)

| CONCEPTO   | 2018                  | 2017                  |
|--|-----------------------|-----------------------|
| <b>FLUJOS DE EFECTIVO DE LAS ACTIVIDADES DE OPERACIÓN</b>  |                       |                       |
| <b>ORIGEN</b>  | <b>76,896,915,896</b> | <b>70,624,143,005</b> |
| IMPUESTOS  | 1,220,915,712         | 896,644,939           |
| CUOTAS Y APORTACIONES DE SEGURIDAD SOCIAL  | 0                     | 0                     |
| CONTRIBUCIONES DE MEJORAS  | 19,475,720            | 123,302,171           |
| DERECHOS   | 1,917,842,898         | 1,852,352,461         |
| PRODUCTOS DE TIPO CORRIENTE  | 281,513,007           | 281,098,875           |
| APROVECHAMIENTOS DE TIPO CORRIENTE   | 1,032,769,712         | 534,538,197           |
| INGRESOS POR VENTA DE BIENES Y SERVICIOS   | 125,863,396           | 137,193,688           |
| INGRESOS NO COMPRENDIDOS EN LAS FRACCIONES DE LA LEY DE INGRESOS CAUSADO EN EJERCICIO FISCALES ANTERIORES PENDIENTES DE LIQUIDACION O PAGO | 8,775,066             | 6,649,236             |
| PARTICIPACIONES  | 26,602,126,676        | 23,166,931,110        |
| APORTACIONES   | 30,552,218,196        | 28,955,356,553        |
| CONVENIOS  | 15,154,271,643        | 14,570,075,775        |
| TRANSFERENCIAS, ASIGNACIONES, SUBSIDIOS Y OTRAS AYUDAS   | 0                     | 0                     |
| OTROS DE ORIGEN DE OPERACIÓN   | 1,143,870             | 0                     |
| <b>APLICACIÓN</b>  | <b>73,952,714,257</b> | <b>70,029,641,446</b> |
| SERVICIOS PERSONALES   | 28,088,914,456        | 27,411,037,215        |
| MATERIALES Y SUMINISTROS   | 967,692,936           | 939,636,426           |
| SERVICIOS GENERALES  | 5,840,476,154         | 4,771,257,502         |
| TRANSFERENCIAS INTERNAS Y ASIGNACIONES AL SECTOR PUBLICO   | 7,015,952,653         | 5,903,756,826         |
| TRANSFERENCIAS AL RESTO DEL SECTOR PUBLICO   | 13,908,071,435        | 13,005,239,010        |
| SUBSIDIOS Y SUBVENCIONES   | 1,020,712,937         | 1,846,321,679         |
| AYUDAS SOCIALES  | 1,270,409,822         | 422,479,015           |
| PENSIONES Y JUBILACIONES   | 2,514,959             | 2,815,014             |
| TRANSFERENCIAS A FIDECOMISOS, MANDATOS Y CONTRATOS ANALOGOS  | 10,053,760            | 13,724,000            |
| TRANSFERENCIAS A LA SEGURIDAD SOCIAL   | 0                     | 0                     |
| DONATIVOS  | 0                     | 0                     |
| TRANSFERENCIAS AL EXTERIOR   | 0                     | 0                     |
| PARTICIPACIONES  | 6,317,219,544         | 5,579,384,066         |
| APORTACIONES   | 5,535,495,320         | 5,180,957,016         |
| CONVENIOS  | 1,400,191,352         | 2,659,459,284         |
| OTRAS APLICACIONES DE OPERACIÓN  | 2,575,008,929         | 2,293,574,413         |
| <b>FLUJOS NETOS DE EFECTIVO POR ACTIVIDADES DE OPERACIÓN</b>   | <b>2,944,201,639</b>  | <b>494,501,559</b>    |
| <b>FLUJOS DE EFECTIVO DE LAS ACTIVIDADES DE INVERSIÓN</b>  |                       |                       |
| <b>ORIGEN</b>  | <b>339,300,788</b>    | <b>0</b>              |
| BIENES INMUEBLES INFRAESTRURA Y CONSTRUCCIONES EN PROCESO  | 0                     | 0                     |
| BIENES MUEBLES   | 0                     | 0                     |
| OTROS DE ORIGEN DE INVERSIÓN   | 339,300,788           | 0                     |
| <b>APLICACIÓN</b>  | <b>734,621,370</b>    | <b>1,569,101,824</b>  |
| BIENES INMUEBLES, INFRAESTRUCTURA  | 676,304,977           | 1,313,948,417         |
| BIENES MUEBLES   | 58,316,393            | 74,368,515            |
| OTRAS APLICACIONES DE DE INVERSIÓN   | 0                     | 180,784,892           |
| <b>FLUJOS NETOS DE EFECTIVO POR ACTIVIDADES DE INVERSIÓN</b>   | <b>-395,320,582</b>   | <b>-1,569,101,824</b> |
| <b>FLUJOS DE EFECTIVO DE LAS ACTIVIDADES DE FINANCIAMIENTO</b>   |                       |                       |
| <b>ORIGEN</b>  | <b>747,007,209</b>    | <b>558,694,844</b>    |
| ENDEUDAMIENTO NETO   | 81,336,715            | 171,438,119           |
| INTERNO  | 78,041,819            | 202,541,061           |
| EXTERNO  | 0                     | 0                     |
| OTROS DE ORIGEN DE FINANCIAMIENTO  | 587,628,675           | 184,715,664           |
| <b>APLICACIÓN</b>  | <b>2,668,053,875</b>  | <b>2,499,392,169</b>  |
| SERVICIOS DE LA DEUDA  | 2,294,192,441         | 1,952,052,888         |
| INTERNO  | 373,861,434           | 547,339,271           |
| EXTERNO  | 0                     | 0                     |
| OTROS DE APLICACIONES DE FINANCIAMIENTO  | 0                     | 0                     |
| <b>FLUJOS NETOS DE EFECTIVO POR ACTIVIDADES DE FINANCIAMIENTO</b>  | <b>-1,921,046,666</b> | <b>-1,940,697,315</b> |
| <b>INCREMENTO / DISMINUCIÓN NETA EN EL EFECTIVO Y EQUIVALENTES AL EFECTIVO</b>   | <b>627,834,391</b>    | <b>-3,015,297,580</b> |
| EFECTIVO Y EQUIVALENTES AL EFECTIVO AL INICIO DEL EJERCICIO  | 1,593,754,529         | 4,609,052,109         |
| EFECTIVO Y EQUIVALENTES AL EFECTIVO AL FINAL DEL EJERCICIO   | 2,221,588,920         | 1,593,754,529         |

Las notas adjuntas forman parte integral de los Estados Financieros

Morelia, Michoacán, 25 de abril de 2019

  
LIC. CARLOS MALDONADO MENDOZA  
SECRETARIO DE FINANZAS Y ADMINISTRACIÓN

  
C.P. SALVADOR AGUIRRE ROMERO  
DIRECTOR DE CONTABILIDAD

"Bajo protesta de decir verdad, declaramos que los Estados Financieros y sus notas, son razonablemente correctos y son responsabilidad del emisor"





**GOBIERNO DEL ESTADO DE MICHOACÁN DE OCAMPO**  
**ESTADO ANALITICO DEL ACTIVO**  
**DEL 1o. DE ENERO AL 31 DE DICIEMBRE DEL AÑO 2018**



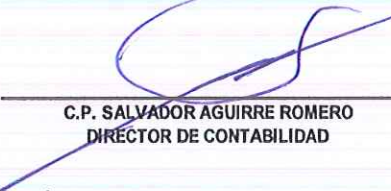
(Cifras en Pesos)

| CONCEPTO  | SALDO INICIAL<br>1    | CARGOS DEL<br>PERIODO 2 | ABONOS DEL<br>PERIODO 3 | SALDO FINAL<br>4(1+2+3) | VARIACION DEL<br>PERIODO<br>(4-1) |
|---|-----------------------|-------------------------|-------------------------|-------------------------|-----------------------------------|
| <b>ACTIVO</b>   | <b>32,702,972,482</b> | <b>441,958,943,587</b>  | <b>441,229,047,063</b>  | <b>33,432,868,968</b>   | <b>729,896,504</b>                |
| <b>ACTIVO CIRCULANTE</b>  | <b>5,081,637,040</b>  | <b>418,407,463,066</b>  | <b>417,873,987,973</b>  | <b>5,615,112,133</b>    | <b>533,475,093</b>                |
| EFFECTIVO Y EQUIVALENTES  | 1,593,754,529         | 283,231,631,734         | 282,603,797,343         | 2,221,588,920           | 627,834,391                       |
| DERECHOS A RECIBIR EFECTIVO O EQUIVALENTES                        | 2,984,837,677         | 134,559,621,569         | 134,654,077,346         | 2,890,381,900           | -94,455,777                       |
| DERECHOS A RECIBIR BIENES O SERVICIOS                             | 0                     | 196,290,922             | 88,437,153              | 107,853,769             | 107,853,769                       |
| INVENTARIOS   | 0                     | 0                       | 0                       | 0                       | 0                                 |
| ALMACENES   | 1,475,639             | 4,629,621               | 5,406,938               | 698,324                 | -777,315                          |
| (ESTIMACION POR PERDIDAS O DETERIORO DE ACTIVOS CIRCULANTES)      | 0                     | 0                       | 0                       | 0                       | 0                                 |
| OTROS ACTIVOS CIRCULANTES   | 501,569,195           | 415,289,220             | 522,269,195             | 394,589,220             | -106,979,975                      |
| <b>ACTIVO NO CIRCULANTE</b>                                       | <b>27,621,335,422</b> | <b>23,551,480,501</b>   | <b>23,355,059,090</b>   | <b>27,817,756,833</b>   | <b>196,421,411</b>                |
| INVERSIONES FINANCIERAS A LARGO PLAZO                             | 11,342,114,326        | 22,745,722,708          | 23,085,023,495          | 11,002,813,539          | -339,300,787                      |
| DERECHOS A RECIBIR EFECTIVO O EQUIVALENTES A LARGO PLAZO          | 175,091,982           | 451,483                 | 9,952                   | 175,533,493             | 441,531                           |
| BIENES MUEBLES, INFRAESTRUCTURA Y CONSTRUCCIONES EN PROCESO       | 13,722,007,882        | 730,811,868             | 54,506,891              | 14,398,312,859          | 676,304,977                       |
| BIENES MUEBLES  | 2,663,414,962         | 71,438,423              | 13,122,030              | 2,721,731,355           | 58,316,393                        |
| ACTIVOS INTANGIBLES   | 49,434,764            | 2,407,937               | 5,747                   | 51,836,954              | 2,402,190                         |
| (DEPRECIACIONES, DETERIORO Y AMORTIZACIONES ACUMULADAS DE BIENES) | -362,538,037          | 0                       | 202,390,975             | -564,929,012            | (202,390,975)                     |
| ACTIVOS DIFERIDOS   | 31,809,563            | 648,082                 | 0                       | 32,457,645              | 648,082                           |
| (ESTIMACION POR PERDIDAS O DETERIORO DE ACTIVOS NO CIRCULANTES)   | 0                     | 0                       | 0                       | 0                       | 0                                 |
| OTROS ACTIVOS NO CIRCULANTES                                      | 0                     | 0                       | 0                       | 0                       | 0                                 |

Las notas adjuntas forman parte integral de los Estados Financieros

Morelia, Michoacán, 25 de abril de 2019

  
**LIC. CARLOS MALDONADO MENDOZA**  
**SECRETARIO DE FINANZAS Y ADMINISTRACION**

  
**C.P. SALVADOR AGUIRRE ROMERO**  
**DIRECTOR DE CONTABILIDAD**

**"Bajo protesta de decir verdad, declaramos que los Estados Financieros y sus notas,  
son razonablemente correctos y son responsabilidad del emisor"**



(Cifras en pesos)

| DENOMINACION DE LAS DEUDAS                    | MONEDA DE CONTRATACION | INSTITUCION O PAIS A CREADOR | SALDO INICIAL DEL PERIODO | SALDO FINAL DEL PERIODO |
|---|------------------------|------------------------------|---------------------------|-------------------------|
| <b>DEUDA PUBLICA</b>                          |                        |                              |                           |                         |
| <b>CORTO PLAZO</b>                            |                        |                              |                           |                         |
| <b>DEUDA INTERNA</b>                          |                        |                              |                           |                         |
| <b>INSTITUCIONES DE CRÉDITO</b>               |                        |                              |                           |                         |
| BANCO INTERACCIONES, S.A.                     | PESOS                  | BANCO INTERACCIONES, S.A.    | 3,672,541,061             | 3,158,582,880           |
| BANCO INTERACCIONES, S.A.                     | PESOS                  | BANORTE, S.A.                | 0                         | 592,000,000             |
| <b>INSTITUCIONES DE CREDITO</b>               |                        |                              |                           |                         |
| BANCA AFIRME, S.A.                            | PESOS                  | BANCA AFIRME, S.A.           | 0                         | 3,847,463               |
| BANCO DEL BAJÍO, S.A.                         | PESOS                  | BANCO DEL BAJÍO, S.A.        | 69,658,333                | 64,300,000              |
| BANCO INTERACCIONES, S.A.                     | PESOS                  | BANCO INTERACCIONES, S.A.    | 147,656,221               | 0                       |
| BANCO INTERACCIONES, S.A.                     | PESOS                  | BANCO INTERACCIONES, S.A.    | 30,662,799                | 0                       |
| BANCO INTERACCIONES, S.A. 2017                | PESOS                  | BANCO INTERACCIONES, S.A.    | 0                         | 26,003,701              |
| BANCO MULTIVA, S.A.                           | PESOS                  | BANCO MULTIVA, S.A.          | 64,664,965                | 0                       |
| BANOBRA, S.N.C. 2007                          | PESOS                  | BANOBRA, S.N.C.              | 75,700,000                | 75,700,000              |
| BANOBRA, S.N.C. 2011                          | PESOS                  | BANOBRA, S.N.C.              | 7,351,345                 | 8,686,049               |
| BANOBRA, S.N.C. PROFISE                       | PESOS                  | BANOBRA, S.N.C.              | 0                         | 0                       |
| BANOBRA, S.N.C. 2013                          | PESOS                  | BANOBRA, S.N.C.              | 95,850,087                | 100,185,023             |
| BANOBRA, S.N.C. 2017                          | PESOS                  | BANOBRA, S.N.C.              | 0                         | 13,613,555              |
| BANOBRA, S.N.C. 2018 PARTICIPACIONES          | PESOS                  | BANOBRA, S.N.C.              | 0                         | 15,484,169              |
| BANOBRA, S.N.C. 2018 FAFEF                    | PESOS                  | BANOBRA, S.N.C.              | 0                         | 21,093,550              |
| BANORTE, S.A.                                 | PESOS                  | BANORTE, S.A.                | 10,266,811                | 12,130,865              |
| BANORTE, S.A.                                 | PESOS                  | BANORTE, S.A.                | 100,840,332               | 100,840,332             |
| DEXIA, S.A.                                   | PESOS                  | DEXIA, S.A.                  | 16,624,666                | 19,643,026              |
| <b>TITULOS Y VALORES</b>                      |                        |                              |                           |                         |
| BANCO INVEX, S.A.                             | UDIS                   | BANCO INVEX, S.A.            | 216,113,607               | 0                       |
| <b>ARREDAMIENTO FINANCIERO</b>                |                        |                              |                           |                         |
| <b>DEUDA EXTERNA</b>                          |                        |                              |                           |                         |
| <b>ORGANISMOS FINANCIEROS INTERNACIONALES</b> |                        |                              |                           |                         |
| <b>DEUDA BILATERAL TITULOS Y VALORES</b>      |                        |                              |                           |                         |
| <b>ARRENDAMIENTO FINANCIERO</b>               |                        |                              |                           |                         |
| <b>SUBTOTAL CORTO PLAZO</b>                   |                        |                              | <b>4,507,930,227</b>      | <b>4,212,110,613</b>    |
| <b>LARGO PLAZO</b>                            |                        |                              |                           |                         |
| <b>DEUDA INTERNA</b>                          |                        |                              |                           |                         |
| <b>INSTITUCIONES DE CREDITO</b>               |                        |                              |                           |                         |
| BANCA AFIRME, S.A.                            | PESOS                  | BANCA AFIRME, S.A.           | 0                         | 392,857,495             |
| BANCO DEL BAJÍO, S.A.                         | PESOS                  | BANCO DEL BAJÍO, S.A.        | 793,033,332               | 728,733,332             |
| BANCO INTERACCIONES, S.A.                     | PESOS                  | BANCO INTERACCIONES, S.A.    | 1,406,691,176             | 0                       |
| BANCO INTERACCIONES, S.A.                     | PESOS                  | BANCO INTERACCIONES, S.A.    | 297,239,597               | 0                       |
| BANCO INTERACCIONES, S.A.                     | PESOS                  | BANCO INTERACCIONES, S.A.    | 0                         | 1,125,619,729           |
| BANCO MULTIVA, S.A.                           | PESOS                  | BANCO MULTIVA, S.A.          | 1,075,290,043             | 0                       |
| BANOBRA, S.N.C. 2011                          | PESOS                  | BANOBRA, S.N.C.              | 939,941,668               | 864,241,668             |
| BANOBRA, S.N.C. 2007                          | PESOS                  | BANOBRA, S.N.C.              | 957,043,497               | 948,357,449             |
| BANOBRA, S.N.C. 2013 PROFISE                  | PESOS                  | BANOBRA, S.N.C.              | 567,154,855               | 567,154,855             |
| BANOBRA, S.N.C. 2013                          | PESOS                  | BANOBRA, S.N.C.              | 3,853,092,530             | 3,762,907,508           |
| BANOBRA, S.N.C. 2017                          | PESOS                  | BANOBRA, S.N.C.              | 0                         | 1,448,721,725           |
| BANOBRA, S.N.C. 2018 PARTICIPACIONES          | PESOS                  | BANOBRA, S.N.C.              | 0                         | 2,012,514,485           |
| BANOBRA, S.N.C. 2018 FAFEF                    | PESOS                  | BANOBRA, S.N.C.              | 0                         | 2,471,037,822           |
| BANORTE, S.A.                                 | PESOS                  | BANORTE, S.A.                | 542,593,578               | 530,462,696             |
| BANORTE, S.A.                                 | PESOS                  | BANORTE, S.A.                | 1,226,890,788             | 1,126,050,456           |
| DEXIA, S.A.                                   | PESOS                  | DEXIA, S.A.                  | 878,600,000               | 858,956,973             |
| <b>TITULOS Y VALORES</b>                      |                        |                              |                           |                         |
| BANCO INVEX, S.A.                             | UDIS                   | BANCO INVEX, S.A.            | 4,208,708,413             | 0                       |
| <b>ARREDAMIENTO FINANCIERO</b>                |                        |                              |                           |                         |
| <b>DEUDA EXTERNA</b>                          |                        |                              |                           |                         |
| <b>ORGANISMOS FINANCIEROS INTERNACIONALES</b> |                        |                              |                           |                         |
| <b>DEUDA BILATERAL TITULOS Y VALORES</b>      |                        |                              |                           |                         |
| <b>ARRENDAMIENTO FINANCIERO</b>               |                        |                              |                           |                         |
| <b>SUBTOTAL LARGO PLAZO</b>                   |                        |                              | <b>21,254,209,704</b>     | <b>21,039,726,806</b>   |
| <b>OTROS PASIVOS</b>                          |                        |                              | <b>8,263,864,799</b>      | <b>6,533,601,840</b>    |
| <b>TOTAL DEUDA Y OTROS PASIVOS</b>            |                        |                              | <b>29,518,074,503</b>     | <b>27,573,328,646</b>   |

Las notas adjuntas forman parte integral de los Estados Financieros.

Morelia Michoacán a 25 de abril del 2019

LIC. CARLOS MALDONADO MENDOZA  
SECRETARIO DE FINANZAS Y

C.P. SALVADOR AGUIRRE ROMERO  
DIRECTOR DE CONTABILIDAD

"Bajo protesta de decir verdad, declaramos que los Estados Financieros y sus notas, son razonablemente correctos y son responsabilidad del emisor"



## **Notas a los estados financieros**

### **a. Prólogo**

Las notas que se adjuntan al presente informe, son parte integrante de los estados financieros, correspondientes a la cuenta pública del ejercicio fiscal 2018, las cuales tienen como propósito aclarar o detallar la información y cifras en los mismos, y se presentan en cumplimiento de los artículos 46 y 49 de la Ley General de Contabilidad Gubernamental y del Acuerdo que reforma los Capítulos III y VII del Manual de Contabilidad Gubernamental, publicado en el Diario Oficial de la Federación del 30 de diciembre de 2013.

Algunas de las cifras están sujetas al programa de depuración iniciado con motivo de la implementación de la armonización de la contabilidad en el Estado y de acuerdo a lo establecido en la Ley General de Contabilidad Gubernamental.

De conformidad con la citada Ley, así como de la normatividad emitida por el Consejo Nacional de Armonización Contable, a continuación, se presentan las notas que acompañan a los estados financieros, a saber:

- Notas de desglose.
- Notas de memoria
- Notas de gestión administrativa.

### **b. Notas de desglose**

## **ACTIVO CIRCULANTE**

### **1.- EFECTIVO Y EQUIVALENTES**

El saldo de 2 mil 221 millones 588 mil 920 pesos, representa los recursos en efectivo y cuentas bancarias propiedad del Gobierno del Estado, así como en inversiones temporales recuperables, en donde se encuentran recursos pendientes de aplicar de convenios y fondos federales, que se aplicarán de conformidad con las reglas de cada uno de ellos, así como en el pago de las



Participaciones de Ingresos Federales a los Municipios del Estado recibidas en diciembre del 2018, y en el pago a Proveedores, Terceros Institucionales, Impuesto Sobre la Renta Retenido y Cuotas y Aportaciones Patronales.

Su integración detallada es la siguiente:

| DESCRIPCIÓN                            | IMPORTE              |
|--|----------------------|
| EFFECTIVO                              | 583,704,759          |
| BANCOS /SECRETARÍA DE FINANZAS         | 1,636,771,067        |
| INVERSIONES TEMPORALES (HASTA 3 MESES) | 1,084,088            |
| OTROS EFFECTIVOS Y EQUIVALENTES        | 29,006               |
| <b>TOTAL EFFECTIVO Y EQUIVALENTES</b>  | <b>2,221,588,920</b> |

## 2.- DERECHOS A RECIBIR EFFECTIVO O EQUIVALENTES

El saldo del rubro al 31 de diciembre 2018, por 2 mil 890 millones 381 mil 900 pesos, se encuentra integrado por diversas cuentas cuya característica es que son recuperables en el corto plazo, es decir que aun cuando no son efectivo, serán fácilmente recuperables en el transcurso máximo de un año, sin embargo, estos saldos son producto de la acumulación en gran medida de adeudos registrados en ejercicios anteriores, de los cuales a continuación se muestra su integración:

| DESCRIPCIÓN   | IMPORTE              |
|---|----------------------|
| INVERSIONES FINANCIERAS DE CORTO PLAZO                          | 1,224,816            |
| CUENTAS POR COBRAR A CORTO PLAZO                                | 99,588,110           |
| DEUDORES DIVERSOS POR COBRAR A CORTO PLAZO                      | 2,421,868,811        |
| INGRESOS POR RECUPERAR A CORTO PLAZO                            | 14,751,538           |
| DEUDORES POR ANTICIPOS DE TESORERÍA A CORTO PLAZO               | 38,353,503           |
| PRÉSTAMOS OTORGADOS A CORTO PLAZO                               | 47,149,642           |
| OTROS DERECHOS A RECIBIR EFFECTIVO O EQUIVALENTES A CORTO PLAZO | 267,445,480          |
| <b>TOTAL DE DERECHOS A RECIBIR EFFECTIVO O EQUIVALENTES</b>     | <b>2,890,381,900</b> |

Inversiones financieras por cobrar a corto plazo:

- En esta cuenta se refleja el saldo de la reserva para el pago de aguinaldos de diciembre, de los recursos depositados en el Fideicomiso F 1471 con Banco Monex.



#### Cuentas por cobrar a corto plazo:

- Estas cuentas reflejan el saldo de los ingresos federales devengados a favor del Estado conforme a lo establecido por la LGCG, que al cierre del ejercicio se encuentran en trámite de recaudación.

#### Deudores Diversos por cobrar a corto plazo

- El saldo de este rubro lo constituyen los préstamos que adeudan las distintas Unidades Programáticas Presupuestarias a cuenta de su presupuesto, así mismo se incluyen en este mismo rubro, los adeudos por descuentos que la Federación hace al Estado de sus participaciones Federales por adeudos al IMSS e ISSSTE de dichas unidades y que al 31 de diciembre de 2018 no regularizaron, además de los adeudos de terceros comerciales por concepto de cheques cancelados de nóminas.
- En esta cuenta se reflejan también los saldos de los recursos transferidos del Ramo 33 y de acuerdo con la Ley de Coordinación Fiscal, se entregan a las dependencias, entidades y organismos, para los programas establecidos para ese ramo específico y cuya aplicación se encuentra pendiente de comprobar.
- De igual manera se registran en esta cuenta las responsabilidades pendientes de solventar por parte de los funcionarios de la Administración Pública Estatal, responsables de la recaudación y el manejo de fondos.

#### Ingresos por recuperar a corto plazo

- Esta cuenta refleja el saldo de los ingresos estatales devengados a favor del Estado conforme a lo establecido por la LGCG, que al cierre del período se encuentran en trámite de recaudación.



#### Deudores por anticipos a corto plazo

- Corresponde a los fondos revolventes asignados a las dependencias para su operación.

#### Préstamos otorgados a corto plazo

- Esta cuenta representa los préstamos realizados a las dependencias del Gobierno del Estado y a los Municipios con problemas económicos, con cargo a sus participaciones federales.

#### Otros derechos a recibir efectivo o equivalentes a corto plazo

- Son los descuentos que la Federación ha realizado al Estado por conceptos de adeudos que los Municipios tienen con ella y que al vencimiento no fueron liquidados, así como de los pagos que el Estado realiza por cuenta de éstos por créditos avalados por las instituciones financieras.

### **3. DERECHOS A RECIBIR BIENES O SERVICIOS**

El saldo del rubro al 31 de diciembre 2018, por 107 millones 853 mil 769 pesos, se encuentra integrado por anticipos realizados a contratistas por obra pública.

### **4. ALMACENES**

El saldo al 31 de diciembre de 2018 de este rubro por la cantidad de 698 mil 324 pesos, corresponde a los bienes consumibles que se tienen en existencia de acuerdo con los registros contables.

### **OTROS ACTIVOS CIRCULANTES**

En este apartado se reflejan las reservas en garantía creadas por un importe de 394 millones 589 mil 220 pesos, para el pago de las disposiciones del crédito quirografario y se registran en la cuenta de Valores en Garantía.



## ACTIVO NO CIRCULANTE

El saldo al 31 de diciembre de 2018 del activo no circulante, asciende a la cantidad de 27 mil 817 millones 756 mil 833 pesos y se integra de la siguiente manera:

| DESCRIPCIÓN   | IMPORTE               |
|---|-----------------------|
| INVERSIONES FINANCIERAS A LARGO PLAZO                             | 11,002,813,539        |
| DERECHOS A RECIBIR EFECTIVO O EQUIVALENTES A LARGO PLAZO          | 175,533,493           |
| BIENES INMUEBLES, INFRAESTRUCTURA Y CONSTRUCCIONES EN PROCESO     | 14,398,312,859        |
| BIENES MUEBLES  | 2,721,731,355         |
| ACTIVOS INTANGIBLES   | 51,836,954            |
| (DEPRECIACIONES, DETERIORO Y AMORTIZACIONES ACUMULADAS DE BIENES) | -564,929,012          |
| ACTIVOS DIFERIDOS   | 32,457,645            |
| <b>TOTAL ACTIVO NO CIRCULANTE</b>                                 | <b>27,817,756,833</b> |

### 5.- INVERSIONES FINANCIERAS A LARGO PLAZO

Este rubro lo integran las inversiones que el Gobierno Estatal posee en activos financieros en Empresas de Participación Estatal, así como en Organismos descentralizados, constituidos mediante aportaciones patrimoniales, en los que el Gobierno Estatal canaliza recursos monetarios para crear o incrementar fideicomisos públicos, destinados a apoyar actividades productivas y/o prioritarias, o bien para constituir fondos de reserva como garantías de los créditos recibidos.

Las cuentas que integran este rubro se detallan a continuación:

| DESCRIPCIÓN                                  | IMPORTE               |
|--|-----------------------|
| FIDEICOMISOS, MANDATOS Y CONTRATOS ANÁLOGOS  | 5,372,964,602         |
| PARTICIPACIONES Y APORTACIONES DE CAPITAL    | 5,629,848,937         |
| <b>INVERSIONES FINANCIERAS A LARGO PLAZO</b> | <b>11,002,813,539</b> |

El saldo de la cuenta Fideicomisos, Mandatos y Contratos Análogos con un importe de 5 mil 372 millones 964 mil 602 pesos, se integra por las aportaciones realizadas por el Gobierno del Estado en dichos Fideicomisos, lo que corresponde al Patrimonio de cada uno de ellos, según el Estado de Situación Financiera que se presentan, así como a las inversiones en estos para garantizar



el pago de la deuda y los servicios de la misma, de conformidad con lo establecido en los contratos correspondientes.

Por lo que se refiere a la cuenta de Participaciones y Aportaciones de Capital presenta un saldo que asciende a 5 mil 629 millones 848 mil 937 pesos, integrándose por las inversiones que el Gobierno del Estado ha realizado en las Entidades Paraestatales

#### **6.- DERECHOS A RECIBIR EFECTIVO O EQUIVALENTES A LARGO PLAZO**

El saldo de este rubro lo integra el Fideicomiso para el financiamiento de obras de diversas dependencias por un importe de 175 millones 533 mil 493 pesos.

#### **7.- BIENES INMUEBLES, INFRAESTRUCTURA Y CONSTRUCCIONES EN PROCESO**

De conformidad con lo dispuesto en los acuerdos donde se establecen las "Principales Reglas de Registro y Valoración del Patrimonio", publicado en el DOF del 27 de diciembre de 2010 y los "Lineamientos dirigidos a asegurar que el Sistema de Contabilidad Gubernamental facilite el Registro y Control de los Inventarios de Bienes Muebles e Inmuebles de los Entes Públicos" publicado en el DOF del 13 de diciembre de 2011, las cifras que se presentan y que ascienden a un importe de 14 mil 398 millones 312 mil 859 pesos, continúan en proceso de actualización derivado de los trabajos de depuración de Inventarios de Bienes Muebles e Inmuebles que viene realizando la Dirección de Patrimonio Estatal.

**Bienes Inmuebles.** - Es la incorporación al patrimonio de la Entidad de los bienes inmuebles, ya sea por adquisiciones o cualquier otro medio de adjudicación, y sus efectos por la desincorporación del patrimonio del Estado de dichos bienes a su valor original, ya sea por su venta, donación o cuando por el deterioro de los mismos se consideran inservibles, entre los que se encuentran terrenos, edificios, reservas territoriales, palcos y plateas de estadios, áreas de donación, etc.

**Construcciones en proceso.**- A partir del ejercicio 2015 y de acuerdo con la LGCG, se inició el registro de las inversiones en construcciones en proceso en sus diferentes modalidades, registros que se continúan realizando en el presente ejercicio, simultáneamente con la afectación presupuestal como lo señala el artículo 40 del citado ordenamiento y que en el presente ejercicio fiscal, presentan una inversión que asciende a 730 millones 811 mil 868 pesos y un importe acumulado de 8 mil 97 millones 803 mil 425 pesos.



A continuación, se detalla la integración de este rubro:

| DESCRIPCIÓN  | IMPORTE               |
|--|-----------------------|
| TERRENOS   | 3,169,373,781         |
| VIVIENDAS  | 1,245,727,203         |
| EDIFICIOS NO HABITACIONALES  | 1,388,514,549         |
| INFRAESTRUCTURA  | 490,640,676           |
| CONSTRUCCIONES EN PROCESO EN BIENES DE DOMINIO PÚBLICO                     | 5,065,184,652         |
| CONSTRUCCIONES EN PROCESO EN BIENES PROPIOS                                | 3,032,618,773         |
| OTROS BIENES INMUEBLES   | 6,253,225             |
| <b>TOTAL BIENES INMUEBLES, INFRAESTRUCTURA Y CONSTRUCCIONES EN PROCESO</b> | <b>14,398,312,859</b> |

## 8. BIENES MUEBLES

Es la incorporación al patrimonio de la Entidad de los bienes muebles, ya sea por adquisiciones o cualquier otro medio de adjudicación y sus efectos por la desincorporación del patrimonio del Estado de dichos bienes a su valor original, ya sea por su venta o cuando por el deterioro de los mismos no sea posible seguirlos utilizando; se consideran en este rubro: muebles, mobiliario y equipo de oficina, los vehículos, maquinaria, equipo de cómputo, etc.

Desde el ejercicio fiscal 2015 se continuó con las acciones con las Dependencias para llevar a cabo el levantamiento físico de los bienes muebles e intangibles existentes en cada una de ellas, las cuales se continuarán hasta tener incorporado en la contabilidad el total de estos bienes.

De manera paralela se continuó con el registro de los bienes adquiridos durante este ejercicio, tomando como base su documentación comprobatoria y el precio de adquisición.

Estos registros se realizan de manera simultánea a la afectación presupuestal.

A continuación, se detalla la integración de este rubro:

| DESCRIPCIÓN                                   | IMPORTE              |
|---|----------------------|
| MOBILIARIO Y EQUIPO DE ADMINISTRACIÓN         | 882,371,017          |
| MOBILIARIO Y EQUIPO EDUCACIONAL Y RECREATIVO  | 410,462,002          |
| EQUIPO E INSTRUMENTAL MÉDICO Y DE LABORATORIO | 216,295,889          |
| VEHICULOS Y EQUIPO DE TRANSPORTE              | 803,719,645          |
| EQUIPO DE DEFENSA Y SEGURIDAD                 | 101,465,515          |
| MAQUINARIA, OTROS EQUIPOS Y HERRAMIENTAS      | 217,708,609          |
| COLECCIONES, OBRAS DE ARTE Y OBJETOS VALIOSOS | 87,415,395           |
| ACTIVOS BIOLÓGICOS                            | 2,293,282            |
| <b>TOTAL BIENES MUEBLES</b>                   | <b>2,721,731,355</b> |



## 9.- ACTIVOS INTANGIBLES

| DESCRIPCIÓN                      | IMPORTE           |
|----------------------------------|-------------------|
| SOFTWARE                         | 649,577           |
| PATENTES, MARCAS Y DERECHOS      | 48,419,879        |
| LICENCIAS                        | 2,749,578         |
| OTROS ACTIVOS INTANGIBLES        | 17,920            |
| <b>TOTAL ACTIVOS INTANGIBLES</b> | <b>51,836,954</b> |

Se refiere a las adquisiciones de software y licencias informáticas, necesarios para la operación de las distintas dependencias del Gobierno del Estado y para dar cumplimiento a la normatividad en materia de transparencia, rendición de cuentas y armonización contable.

## 10.- ACTIVOS DIFERIDOS

Los cargos diferidos son aquellos gastos pagados por anticipado y que no son susceptibles de ser recuperados por el Gobierno del Estado, en ningún momento.

En este rubro se encuentran las inversiones en estudios, formulación y evaluación de proyectos productivos que posteriormente pasarán a integrarse al costo de las inversiones para las cuales fueron realizados.

| DESCRIPCIÓN  | IMPORTE           |
|--|-------------------|
| ESTUDIOS, FORMULACIÓN Y EVALUACIÓN DE PROYECTOS  | 29,521,479        |
| EJECUCIÓN DE PROYECTOS PRODUCTIVOS NO INCLUIDOS EN CONCEPTOS ANTERIORES DE ESTE CAPITULO | 2,936,166         |
| <b>TOTAL ACTIVOS DIFERIDOS</b>   | <b>32,457,645</b> |

## PASIVO

Son las obligaciones presentes del Gobierno del Estado, virtualmente ineludibles, identificadas, cuantificadas en términos monetarios y que representan una disminución futura de beneficios económicos, derivadas de operaciones ocurridas en el pasado que le han afectado económicamente.

Este apartado se compone de dos grupos, como se observa en el cuadro que a continuación se presenta, en los que inciden pasivos derivados de operaciones por servicios personales, cuentas por pagar por operaciones presupuestarias devengadas y contabilizadas al 31 de diciembre del 2018, pasivos por obligaciones fiscales y laborales, acreedores diversos y pasivos por deudas contraídas a corto y largo plazo.



## PASIVO CIRCULANTE

En este apartado se presentan las obligaciones cuyo vencimiento será en un período menor o igual a doce meses, y se integra por las siguientes cuentas principalmente:

| DESCRIPCIÓN  | IMPORTE               |
|--|-----------------------|
| CUENTAS POR PAGAR A CORTO PLAZO  | 5,957,743,888         |
| DOCUMENTOS POR PAGAR A CORTO PLAZO                                       | 3,750,582,880         |
| PORCIÓN A CORTO PLAZO DE LA DEUDA PÚBLICA A LARGO PLAZO                  | 461,527,733           |
| FONDOS Y BIENES DE TERCEROS EN GARANTÍA Y/O ADMINISTRACIÓN A CORTO PLAZO | 230,227,927           |
| OTROS PASIVOS A CORTO PLAZO  | 345,630,026           |
| <b>TOTAL PASIVO CIRCULANTE</b>   | <b>10,745,712,454</b> |

En el renglón de Cuentas por Pagar Corto Plazo, se incluyeron, para su presentación, los siguientes conceptos:

| DESCRIPCIÓN  | IMPORTE              |
|--|----------------------|
| SERVICIOS PERSONALES POR PAGAR A CORTO PLAZO                 | 427,068,145          |
| PROVEEDORES POR PAGAR A CORTO PLAZO 2018                     | 1,391,584,150        |
| CONTRATISTAS POR OBRAS PÚBLICAS POR PAGAR A CORTO PLAZO 2018 | 278,284,519          |
| PARTICIPACIONES Y APORTACIONES POR PAGAR A CORTO PLAZO       | 168,115,975          |
| TRANSFERENCIAS OTORGADAS POR PAGAR A CORTO PLAZO             | 786,381,168          |
| INTERESES, COMISIONES Y OTROS GASTOS DE LA DEUDA PÚBLICA POR | 6,263,646            |
| RETENCIONES Y CONTRIBUCIONES POR PAGAR A CORTO PLAZO         | 1,368,271,953        |
| DEVOLUCIONES DE LA LEY DE INGRESOS POR PAGAR A CORTO PLAZO   | 12,038,277           |
| OTRAS CUENTAS POR PAGAR A CORTO PLAZO                        | 1,519,736,055        |
| <b>TOTAL CUENTAS POR PAGAR A CORTO PLAZO</b>                 | <b>5,957,743,888</b> |

El renglón de Fondos y bienes de terceros en garantía y/ o administración a corto plazo se integra la de los siguientes fondos:

| DESCRIPCIÓN   | IMPORTE            |
|---|--------------------|
| FONDOS EN GARANTIA A CORTO PLAZO  | 11,872,040         |
| FONDOS EN ADMINISTRACIÓN A CORTO PLAZO  | 218,355,887        |
| <b>TOTAL FONDOS Y BIENES DE TERCEROS EN GARANTÍA Y/O ADMINISTRACIÓN A CORTO PLAZO</b> | <b>230,227,927</b> |

Los Fondos y depósitos en Garantía que tiene el Gobierno del Estado, se integran por los conceptos de depósitos por órdenes judiciales y administrativas que realiza el sector privado por orden de un juez, como parte del proceso de un juicio, así como por los depósitos en garantía del pago de impuestos de multas federales no fiscales, que se reciben para garantizar la aplicación posterior en el



pago de dichos conceptos una vez que la autoridad fiscalizadora los determine como procedentes y en firme.

Los recursos que se reciben como Fondos en administración se refieren a aquellos que recibe el Estado solo en calidad de administrador para que una vez cumplidas las condiciones estipuladas en los convenios mediante los cuales se adquirió esta responsabilidad, sean aplicados o reintegrados de conformidad con dichas condiciones.

Entre ellos se encuentran aquellos que se reciben para la regularización de fraccionamientos, algunas aportaciones de acreedores del ISSSTE, o por concepto de cinco al millar de obras por parte de diversos Entes Públicos para entregar a la Secretaría de Contraloría, o los conceptos de propiedad inmobiliaria que se recaudan en apoyo a algunos municipios que no cuentan con la infraestructura para llevar a cabo esta actividad, así como el Impuesto Sobre la Renta reintegrado por la federación para entregarlo en su mayoría a los Municipios del Estado.

La cuenta de otros pasivos a corto plazo se integra por los siguientes conceptos:

| DESCRIPCIÓN                               | IMPORTE            |
|---|--------------------|
| INGRESOS POR CLASIFICAR                   | 2,474,607          |
| RECAUDACIÓN POR PARTICIPAR                | 153,892,509        |
| REINTEGROS AL PRESUPUESTO POR REGULARIZAR | 189,261,142        |
| <b>TOTAL OTROS PASIVOS A CORTO PLAZO</b>  | <b>345,628,257</b> |

El saldo de este apartado está integrado prácticamente por los conceptos federales recaudados con base en la Ley de Coordinación Fiscal, y que al cierre del período no se han compensado con la federación ya que representan el 90.10% (noventa puntos diez por ciento) del total.

### **PASIVO NO CIRCULANTE**

El pasivo no circulante se refiere a las obligaciones cuyo vencimiento será posterior a doce meses, el cual lo integra la deuda pública a largo plazo en sus dos componentes como a continuación se detalla, y representa las obligaciones a cargo del Gobierno del Estado de Michoacán de Ocampo derivadas de la contratación de créditos con instituciones financieras; esta integración se presenta en el apartado del Estado Analítico de la Deuda.



| DESCRIPCIÓN   | IMPORTE               |
|---|-----------------------|
| PRÉSTAMOS DE LA DEUDA PÚBLICA INTERNA POR PAGAR A LARGO PLAZO | 16,827,616,192        |
| <b>TOTAL PASIVO NO CIRCULANTE</b>                             | <b>16,827,616,192</b> |

## NOTAS AL ESTADO DE ACTIVIDADES

Este estado financiero muestra dos grandes agregados representados por los **ingresos y otros beneficios**, así como los **Gastos y Otras Pérdidas**, mostrando los conceptos del ingreso y los gastos con los conceptos de los Clasificadores por Rubros de Ingresos y por Objeto del Gasto, de acuerdo a la Ley de Ingresos del Estado de Michoacán para el ejercicio fiscal 2018 y al Decreto de Presupuesto de Egresos del Estado de Michoacán del mismo ejercicio, respectivamente; asimismo, permite determinar el resultado del ejercicio, el cual refleja un ahorro de 2 mil 943 millones 213 mil 830 pesos.

Los ingresos obtenidos al cierre del cuarto trimestre que se informa, ascienden a 76 mil 896 millones 915 mil 896 pesos, que se integran principalmente por participaciones, aportaciones, transferencias, asignaciones, subsidios y otras ayudas que representan el 94.03% (noventa y cuatro puntos cero tres por ciento) así como ingresos de la gestión que representan el 5.97% (cinco puntos noventa y siete por ciento) como se detalla a continuación:

| DESCRIPCIÓN   | IMPORTE               | %             |
|---|-----------------------|---------------|
| INGRESOS DE GESTIÓN   | 4,587,155,511         | 5.97          |
| PARTICIPACIONES, APORTACIONES, TRANSFERENCIAS, ASIGNACIONES, SUBSIDIOS Y OTRAS AYUDAS | 72,309,760,385        | 94.03         |
| <b>INGRESOS TOTALES</b>   | <b>76,896,915,896</b> | <b>100.00</b> |

En el período del 1° de enero al 31 de diciembre del 2018, se obtuvo un beneficio fiscal por las Retenciones y entero del Impuesto Sobre la Renta, por un total 2 mil 56 millones 767 mil 90 pesos, registrándose en la cuenta de Participaciones. Este beneficio se obtuvo derivado de la aplicación del artículo 9 último párrafo de la Ley de Ingresos de la Federación para el Ejercicio Fiscal 2013 publicado en el Diario Oficial de la Federación el 17 de diciembre de 2012, que establece, que el beneficio fiscal referido en el artículo segundo, fracción I del Decreto publicado en el Diario Oficial de la Federación el 5 de diciembre de 2008, se extiende para los ejercicios



2013 por un 60 (sesenta por ciento) 2014 a un 30% (treinta por ciento) y 100% (cien por ciento) a partir del ejercicio 2015 con base en el Artículo 3b de la Ley de Coordinación Fiscal.

Aun con lo anterior, durante el trimestre que se informa, se obtuvo una recaudación neta por este concepto de 8 millones 775 mil 066 pesos, registrada en los conceptos de Impuestos no comprendidos en la Ley de Ingresos del Estado de Michoacán causados en ejercicios fiscales anteriores pendientes de liquidación o pago, incentivos, recargos, multas y actualización por tenencia o uso de vehículos.

En lo relativo al gasto y otras pérdidas, se refleja el gasto devengado, en cumplimiento de la normatividad emitida por el Consejo Nacional de Armonización Contable, el cual ascendió a 73 mil 952 millones 714 mil 257 pesos como a continuación se detalla:

| DESCRIPCIÓN  | IMPORTE               | %             |
|--|-----------------------|---------------|
| SERVICIOS PERSONALES                                     | 28,088,914,456        | 37.98         |
| MATERIALES Y SUMINISTROS                                 | 967,692,936           | 1.31          |
| SERVICIOS GENERALES                                      | 5,840,476,154         | 7.90          |
| TRANSFERENCIAS, ASIGNACIONES, SUBSIDIOS Y OTRAS AYUDAS   | 23,227,715,566        | 31.41         |
| PARTICIPACIONES Y APORTACIONES                           | 13,252,906,216        | 17.92         |
| INTERESES, COMISIONES Y OTROS GASTOS DE LA DEUDA PÚBLICA | 2,294,192,441         | 3.10          |
| OTROS GASTOS Y PERDIDAS EXTRAORDINARIAS                  | 280,816,488           | 0.38          |
| <b>GASTO TOTAL</b>                                       | <b>73,952,714,257</b> | <b>100.00</b> |

A continuación, se explican aquellas cuentas del gasto que en lo individual representan el 10% (diez por ciento) o más del gasto total, siendo las más representativas las siguientes:

**Servicios Personales:** Representa el 37.98% (treinta y siete puntos noventa y ocho por ciento) y agrupa las remuneraciones del personal al servicio de los entes públicos, tales como: sueldos, salarios, honorarios asimilables al salario, prestaciones y gastos de seguridad social, obligaciones laborales y otras prestaciones derivadas de una relación laboral; pudiendo ser de carácter permanente o transitorio.

**Transferencias, asignaciones, subsidios y otras ayudas:** El 31.41% (treinta y uno punto cuarenta y uno por ciento) del gasto se destinó, a los entes públicos contenidos en el Presupuesto de Egresos con el objeto de sufragar gastos inherentes a sus atribuciones.



**Participaciones y Aportaciones:** Las erogaciones con cargo a este apartado representan el 17.92% (diecisiete punto noventa y dos por ciento) del gasto total y se refiere a recursos que corresponden a los Estados y Municipios que se derivan del Sistema Nacional de Coordinación Fiscal, de conformidad a lo establecido por los capítulos I, II, III y IV de la Ley de Coordinación Fiscal, así como las que corresponden a sistemas estatales de coordinación fiscal determinados por las leyes correspondientes.

**Otros gastos y pérdidas extraordinarias:** Del importe de 280 millones 816 mil 488 pesos, que como saldo se presenta al cierre del ejercicio, 78 millones 403 mil 104 pesos, corresponden a la Diferencia de cotizaciones negativas en valores negociables, provocado por el incremento en el saldo de la deuda pública por los certificados bursátiles que se encuentran representados por UDI's, y 202 millones 413 mil 384 pesos a depreciaciones de bienes muebles, sin embargo, aun cuando no es representativo, se considera importante puntualizarlo, ya que este rubro por sí solo, no muestra con claridad el concepto de esta afectación.

## NOTAS AL ESTADO DE VARIACIÓN DE LA HACIENDA PÚBLICA

### HACIENDA PÚBLICA/PATRIMONIO

Representa la diferencia entre el activo y el pasivo del ente público. Incluye el resultado de la gestión de ejercicios anteriores.

#### 1. Patrimonio Estatal/Patrimonio Contribuido

Representa las aportaciones, con fines permanentes, del Gobierno del Estado que incrementan la Hacienda Pública/Patrimonio del mismo, así como los efectos identificables y cuantificables que le afecten de acuerdo con los lineamientos emitidos por el CONAC.

Al 31 de diciembre del 2018 presenta un saldo de 20 mil 521 millones 64 mil 614 pesos.

| DESCRIPCIÓN                                     | IMPORTE               | %             |
|---|-----------------------|---------------|
| APORTACIONES                                    | 20,515,490,059        | 99.97         |
| ACTUALIZACION DE LA HACIENDA PUBLICA/PATRIMONIO | 5,574,555             | 0.03          |
| <b>TOTAL</b>                                    | <b>20,521,064,614</b> | <b>100.00</b> |

## 2. Patrimonio Estatal/Patrimonio Generado

Representa la acumulación de resultados de la gestión de ejercicios anteriores, incluyendo las aplicadas a reservas, resultados del ejercicio en operación y los eventos identificables y cuantificables que le afectan de acuerdo con los lineamientos emitidos por el CONAC.

| DESCRIPCIÓN  | IMPORTE                 | %             |
|--|-------------------------|---------------|
| AHORRO DEL EJERCICIO                                   | 2,944,201,639           | -20.08        |
| RESULTADOS DE EJERCICIOS ANTERIORES (DESAHORRO)        | 158,696,315             | -1.08         |
| RECTIFICACIONES DE RESULTADOS DE EJERCICIOS ANTERIORES | -17,764,422,248         | 121.16        |
| <b>TOTAL</b>   | <b>- 14,661,524,294</b> | <b>100.00</b> |

### Resultado del Ejercicio

El monto de 2 mil 944 millones 201 mil 639 pesos, representa un ahorro del ejercicio, anteriormente denominado superávit, por la diferencia resultante entre el total de los ingresos (mismos que incluyen los Recursos Federales) y el total de los gastos devengados al cierre del mismo.

### Resultado de Ejercicios Anteriores

Representa el saldo acumulado de los resultados obtenidos de ejercicios anteriores, el cual refleja un desahorro (Déficit) de 158 millones 696 mil 315 pesos, en donde ya se incluye el resultado superavitario o ahorro que se obtuvo en el ejercicio 2017 por un importe de 494 millones 501 mil 559 pesos.

Así mismo impactan en esta variación los reintegros realizados a la Federación, por concepto de recursos recibidos no devengados y sus rendimientos financieros.

Aunque en menor cuantía afecta también la regularización de diversas partidas de conciliación de ejercicios anteriores.

Con esta medida se está haciendo una actualización a los resultados acumulados de ejercicios anteriores, lo que permitirá reflejar la situación financiera real del Gobierno del Estado al cierre de este período.



### **c. Notas de gestión administrativa**

Los Estados Financieros del Poder Ejecutivo se integran con la información que resulta de las operaciones derivadas de la recaudación de ingresos presupuestarios, del ejercicio del gasto público, la colocación y amortización de la deuda pública - incluyendo los gastos por los intereses y comisiones correspondientes-, el manejo y custodia de los recursos propiedad del Poder Ejecutivo o a su cuidado, así como todas aquellas operaciones contables que modifiquen el Patrimonio, considerando en su registro contable las características administrativas descentralizadas.

En este contexto, en la normativa aplicable se establecen registros que permiten identificar la interrelación de las operaciones.

#### **1. Panorama Económico y Financiero**

En virtud de que el Gobierno del Estado de Michoacán de Ocampo continúa con una seria crisis económica derivada del severo endeudamiento e inestabilidad generada en años anteriores, persiste la presión de cumplir con los múltiples compromisos que esta administración ha venido enfrentando, por lo cual continúa realizando grandes esfuerzos mediante la adopción de drásticas medidas de disciplina y racionalidad presupuestal, así como la búsqueda de alternativas que le permitan solventar las más apremiantes necesidades económicas que se han venido enfrentando.

Por otra parte, y con el propósito de optimizar los recursos existentes y sanear las Finanzas Públicas, en el Ejercicio Fiscal que se informa, se continúan aplicando las siguientes estrategias:

Generación de Ingresos propios, mediante la recaudación de contribuciones existentes.

Emisión del "Acuerdo Administrativo para el ajuste en el gasto público y eficiencia en el Gobierno para fortalecer la economía y las finanzas públicas del Estado de Michoacán" publicado en el Periódico Oficial del Gobierno Constitucional del Estado de Michoacán de Ocampo, el 17 de enero del 2017.

Realización de cambios en la Estructura del Poder Ejecutivo del Gobierno del Estado.

El 18 de mayo del 2017, se publicó en el Periódico Oficial del Gobierno del Estado, el Decreto que Reforma y Adiciona Diversas Disposiciones del Reglamento Interior de la Administración Pública Centralizada del Estado de Michoacán de Ocampo, mediante el cual se realizaron diversas modificaciones a la estructura de la Secretaría de Finanzas y Administración, con la finalidad de focalizar las acciones estratégicas en la programación, presupuesto, inversión convenida, operación de fondos y valores, crédito, coordinación fiscal y de contabilidad, así como para ser más eficientes en el proceso de identificación, control y registro de los bienes patrimoniales del Estado, asimismo buscando promover en los servidores públicos una nueva cultura de profesionalización, de trabajo eficiente y eficaz centrado en el servicio al ciudadano, teniendo como eje la eficiencia en el ejercicio de los recursos públicos, mediante la reducción de gastos administrativos, sin menoscabo de los servicios que ofrece el estado a través de esta Secretaría.

Con fecha 30 de junio de 2017, se publicó la última reforma a la Ley Orgánica de la Administración Pública del Estado de Michoacán de Ocampo en la cual se realizaron cambios sustanciales a las dependencias y coordinaciones del Ejecutivo Estatal, atendiendo a criterios de austeridad y eficiencia en el gasto público.

Entre sus principales cambios se destaca la extinción de tres dependencias del Gobierno del Estado, así como la transferencia de atribuciones entre dependencias para atender modificaciones a diversos ordenamientos legales sin detrimento de la realización de los programas y acciones, así como de la prestación de los servicios que se otorgan a la población por parte del Poder Ejecutivo.

## **2. Entorno Fiscal**

Por lo que se refiere a las obligaciones fiscales federales que tiene el Gobierno del Estado, respecto del Impuesto sobre la Renta, le dan el carácter de retenedor y está obligado a enterar dicho Impuesto en lo referente a los Capítulos I, II y III del Título IV de la Ley de la materia, relativos a: Ingresos por Salarios, Ingresos por Actividades Empresariales y Profesionales e Ingresos por



Arrendamiento de Bienes Inmuebles y en General por Otorgar el Uso o Goce Temporal de Bienes Inmuebles, respectivamente.

El Gobierno del Estado Libre y Soberano de Michoacán de Ocampo es sujeto indirecto del Impuesto al Valor Agregado, es decir, está obligado a aceptar la traslación de dicho impuesto en la adquisición de bienes y servicios, considerándolo como parte integrante del costo y registrándolo como gasto o inversión según corresponda.

Asimismo, el Estado es sujeto de las Contribuciones de Seguridad Social, con motivo de la relación laboral que mantiene con los trabajadores a su servicio, tanto a favor del Instituto Mexicano del Seguro Social, como del Instituto de Seguridad y Servicios Sociales de los Trabajadores del Estado, conforme a las disposiciones legales aplicables y los convenios respectivos.

Igualmente es sujeto de diversas contribuciones municipales, tales como el Impuesto Predial por aquellos inmuebles de dominio privado y el de Adquisición de Bienes al realizar compras de bienes para su uso de dominio privado; y del Impuesto Estatal por Remuneraciones al Trabajo Personal Prestado Bajo la Dirección y Dependencia de un Patrón, entre otros.

### **3. Bases de Preparación de los Estados Financieros**

#### **3.1 Normatividad**

La información que se presenta, corresponde a la Administración Pública Central del Gobierno del Estado Libre y Soberano de Michoacán de Ocampo y contiene la situación financiera, los resultados de operación, las variaciones en la Hacienda Pública, y los flujos de efectivo con las Entidades de la Administración Pública, misma que se elaboró con base a la Ley General de Contabilidad Gubernamental, la normatividad emitida tanto por el Consejo Nacional de Armonización Contable (CONAC), como por el Consejo Estatal de Armonización Contable, la Ley de Planeación Hacendaria, Presupuesto, Gasto Público y Contabilidad Gubernamental del Estado de Michoacán de Ocampo, así como con apego al Decreto del Presupuesto de Egresos Estatal y la Ley de Ingresos para el ejercicio fiscal 2018 y las demás disposiciones normativas y jurídicas vigentes para el Estado de Michoacán de Ocampo.

### **3.2 Moneda de presentación**

Los estados financieros, así como la información financiera de 2018, están presentados en pesos mexicanos corrientes, excepto cuando se especifique que se presentan en miles de pesos.

### **3.3 Autorización para la emisión de los estados financieros y sus notas.**

Atendiendo a lo dispuesto por las normas de información financiera aplicables, con fecha 25 de abril de 2019, el Lic. Carlos Maldonado Mendoza, Secretario de Finanzas y Administración, autorizó la emisión de los estados financieros y sus respectivas notas.

## **4. Principales políticas y prácticas contables gubernamentales**

Sabiendo que los elementos que configuran el Sistema de Contabilidad Gubernamental tienen incidencia en la identificación, el análisis, la interpretación y el reconocimiento de las transacciones y otros eventos que influyen en los entes públicos, los postulados básicos y los momentos contables del ingreso, gasto y financiamiento, sustentan de manera técnica el registro de las operaciones, la elaboración y presentación de los estados financieros basados en su razonamiento, eficiencia y eficacia demostradas, respaldados en la legislación federal y local; con lo cual se garantiza su transparencia, así como la comparación de la información financiera presentada.

Para el año 2018 se han observado puntualmente las disposiciones contenidas en la Ley de Planeación Hacendaria, Presupuesto, Gasto Público y Contabilidad Gubernamental del Estado de Michoacán de Ocampo, el Decreto que Contiene el Presupuesto de Egresos del Gobierno del Estado de Michoacán de Ocampo para el Ejercicio Fiscal del Año 2018 así como en la Ley de Ingresos del Estado de Michoacán de Ocampo para el mismo ejercicio y demás disposiciones fiscales, jurídicas y administrativas relacionadas con el manejo de los ingresos y del ejercicio del presupuesto de egresos del Gobierno del Estado.

Considerando lo anterior, los registros contables se realizan con base acumulativa y la contabilización de las transacciones del gasto se efectúa conforme a la fecha de su realización, independientemente de la de su pago



y la del ingreso se registra cuando existe jurídicamente el derecho de cobro, lo que facilita la formulación de los estados financieros y demás informes que permiten conocer la Situación Financiera y el Resultado de la Gestión Financiera (Estado de Actividades), además de permitir la evaluación del ejercicio del gasto público conforme a los programas, objetivos, metas y unidades responsables de su ejecución, de acuerdo a lo dispuesto en los artículos 33, 34, 35 y 36 de la Ley General de Contabilidad Gubernamental, así como los artículos 66 y 86 de la Ley de Planeación Hacendaria, Presupuesto, Gasto Público y Contabilidad Gubernamental del Estado de Michoacán de Ocampo, y del Postulado Básico de Contabilidad Gubernamental en lo que se refiere a la consistencia.

Por lo tanto, el presente informe contiene los registros de las operaciones generadas por los ingresos obtenidos, del ejercicio del gasto y del financiamiento, realizados por el Gobierno del Estado de Michoacán de Ocampo durante el período del 1º de enero al 31 de diciembre del 2018; sustentando la programación, presupuestación, contabilidad, control, vigilancia y evaluación del gasto e ingreso público estatal, en el marco jurídico aplicable en la materia y bajo los principios de legalidad, eficiencia, eficacia, calidad en el servicio y economía.

En la contabilidad de la Hacienda Pública Estatal, de acuerdo con lo establecido en el artículo 88 fracción III de la Ley de Planeación Hacendaria, Presupuesto, Gasto Público y Contabilidad Gubernamental del Estado de Michoacán de Ocampo, se muestran los estados analíticos sobre deuda pública.

A partir de 2009 hasta la fecha, el CONAC ha emitido diversas disposiciones regulatorias en materia de contabilidad gubernamental y de presupuestos y se establecieron diversas fechas para el inicio de su aplicación efectiva. Consecuentemente a partir de las fechas señaladas se tiene la obligación de emitir información contable, presupuestaria y programática sobre la base técnica prevista en los documentos técnico-contables siguientes:

- Marco Conceptual
- Postulados Básicos de Contabilidad Gubernamental
- Clasificador por Objeto del Gasto
- Clasificador por Tipo de Gasto
- Clasificador por Rubros de Ingresos
- Plan de Cuentas de Contabilidad

- Momentos Contables de los Egresos
- Momentos Contables de los Ingresos
- Manual de Contabilidad Gubernamental

La Ley de Planeación Hacendaria, Presupuesto, Gasto Público y Contabilidad Gubernamental del Estado de Michoacán de Ocampo, en su artículo 91, establece que la contabilidad gubernamental de los gobiernos Estatal y Municipales será la fuente para la formulación de la cuenta pública y los informes periódicos, que deberán constituirse con los estados financieros elaborados con las características que estipulan la LGCG y las normas y lineamientos emitidos por el CONAC, con los informes que determine la Auditoría Superior de Michoacán en coordinación con la Secretaría y las Tesorerías Municipales correspondientes.

En ese sentido, las políticas de contabilidad adoptadas por la Administración Pública Central del Gobierno del Estado de Michoacán de Ocampo para la elaboración de sus estados financieros, están de acuerdo con tales disposiciones.

Se considera importante destacar que en el Gobierno del Estado, es la Secretaría de Finanzas y Administración, la encargada entre otros asuntos, de recaudar los ingresos estatales entre los que se encuentran los impuestos, derechos, productos y aprovechamientos, así como las contribuciones federales en los términos del Convenio de Colaboración Administrativa en Materia Fiscal Federal, suscrito con la Secretaría de Hacienda y Crédito Público; y de ejercer el presupuesto de egresos en los términos de los decretos y leyes respectivas; de igual manera realizar el análisis de las operaciones e integración de la información contable, la formulación trimestral de los estados financieros y la integración de la Cuenta Pública Anual.

#### **4.1 Postulados Básicos de Contabilidad Gubernamental**

Las Políticas Contables de la Administración Pública Central del Gobierno del Estado Libre y Soberano de Michoacán de Ocampo; se fundamentan en los postulados básicos de contabilidad gubernamental que configuran el sistema de contabilidad, teniendo incidencia en la identificación, el análisis, la interpretación, la captación, el procesamiento y el



reconocimiento de las transformaciones, transacciones y otros eventos que lo afectan.

Estos postulados son los aprobados por el Consejo Nacional de Armonización Contable (CONAC).

#### 4.2 Efectos De La Inflación

Se entiende como entorno económico inflacionario cuando los niveles de inflación provocan que el poder adquisitivo de la moneda se deprecie de manera importante y puede dejarse de considerar como referente para liquidar transacciones económicas ocurridas en el pasado, además del impacto en el corto plazo en los indicadores económicos, como son: el tipo de cambio, las tasas de interés, los salarios y los precios; es decir, cuando la Inflación acumulada de los tres ejercicios anuales anteriores, es igual o superior al 26% (veintiséis por ciento), como lo define la Norma de Información Financiera (NIF) B10.

La Administración Pública Central del Gobierno del Estado de Michoacán de Ocampo, no reconoce a la fecha los efectos de la inflación a través de la reexpresión de las cifras de sus estados financieros, al existir un entorno económico no inflacionario en el presente ejercicio y tampoco ha reconocido tales efectos acumulados en los activos no monetarios.

Los índices que se utilizaron para efectos de determinar un entorno económico no inflacionario fueron los siguientes:

| EJERCICIO | INPC    | INFLACIÓN |
|-----------|---------|-----------|
| 2017      | 130.813 | 6.77%     |
| 2016      | 122.512 | 3.36%     |
| 2015      | 118.532 | 2.13%     |

### 4.3 Base Acumulativa

El registro de las transacciones en la Administración Pública Centralizada del Gobierno del Estado de Michoacán de Ocampo, se realiza con base al gasto e ingreso devengado, vinculando el ejercicio del presupuesto con la contabilidad patrimonial afectando por única vez y con la misma fuente de información los diferentes momentos contables de los ingresos y los egresos, tal como lo establece el artículo 40 de la LGCG.

### 4.4 Ingresos

Los ingresos se registran en sus diferentes momentos contables como son estimado, modificado, devengado y recaudado, considerando su naturaleza de determinables o auto determinables como sigue:

- **Ingresos propios.** - Comprende los impuestos, derechos, productos y aprovechamientos, así como la venta de bienes y servicios del Estado y se registran al momento de la percepción de los recursos, salvo aquellos que provengan de una resolución en firme (definitiva) en cuyo caso se registra cuando ocurra la notificación de la misma.
- **Participaciones, Aportaciones y Convenios.** - Comprenden los ingresos por conceptos de participaciones, aportaciones y otros convenios con la Federación, registrándose al momento de la percepción del recurso.

### 4.5 Las inversiones en valores

Las inversiones son valuadas a su costo, semejante a su valor de mercado (costo más rendimiento).

### 4.6 Activo fijo

El artículo 69 de la Ley de Planeación Hacendaria, Presupuesto, Gasto Público y Contabilidad Gubernamental del Estado de Michoacán de



Ocampo, señala que "Los bienes que se adquieren se registran al costo de adquisición o al valor que se determina mediante avalúo, en caso de que sean producto de donación, expropiación o adjudicación".

El Estado continuó implementando durante este ejercicio lo establecido en el Acuerdo por el que se Emiten las Principales Reglas del Registro y Valoración del Patrimonio, emitido por el CONAC.

#### **4.7 Inversiones en Empresas de Participación Estatal**

Representa la participación de la Entidad, en el capital social de las empresas en las cuales es accionista y la inversión se encuentra registrada a su costo de inversión.

#### **4.8 Beneficios de los empleados**

No se registran Pasivos Laborales, ya que estas obligaciones las absorben, el Instituto de Seguridad y Servicios Sociales de los Trabajadores del Estado (ISSSTE), el Instituto Mexicano del Seguro Social (IMSS) y la Dirección de Pensiones Civiles del Estado (Organismo Público Descentralizado Auxiliar de la Administración Pública Estatal).

#### **4.9 Registro de deuda pública**

En la Contabilidad de la Hacienda Pública Estatal, simultáneamente al registro de la afectación presupuestal por amortización de la deuda pública en el capítulo 9000, se registra el movimiento contable de disminución de la cuenta de pasivo Porción a Corto Plazo de la Deuda Pública a Largo Plazo.

### **5. Pasivos contingentes**

Al 31 de diciembre de 2018, El Gobierno del Estado tenía las siguientes responsabilidades contingentes:

Por los efectos que pudieran derivarse en relación a los juicios y litigios en los que el Gobierno del Estado, directamente o por medio de las entidades que

forman parte de la administración pública centralizada, es importante señalar que no existe una relación consolidada de dichos juicios en proceso, para su control y seguimiento, por lo que a la fecha no se cuenta con los elementos necesarios que permitan conocer el posible impacto de tales asuntos en la información financiera.

**6. Partes Relacionadas**

No existen partes relacionadas que pudieran ejercer influencia significativa en la toma de decisiones financieras y operativas.

Lo anterior se refiere a que no existen entes o personas que tengan la capacidad de controlar o ejercer dicha influencia.



---

**LIC. CARLOS MALDONADO MENDOZA**  
**SECRETARIO DE FINANZAS Y ADMINISTRACIÓN**



---

**C.P. SALVADOR AGUIRRE ROMERO**  
**DIRECTOR DE CONTABILIDAD**

**"Bajo protesta de decir verdad, declaramos que los Estados Financieros y sus notas,  
son razonablemente correctos y son responsabilidad del emisor"**